



The European Agricultural Fund for Rural Development:  
Europe investing in rural areas



# Rapport annuel de mise en œuvre

## France - Rural Development Programme (Regional) - Midi-Pyrénées

Rapport annuel de mise en œuvre	
<b>Période</b>	01/01/2014 - 31/12/2015 <sup>1</sup>
<b>Version</b>	2015.1
<b>Statut - Nœud actuel</b>	Accepté par la CE - European Commission
<b>Référence nationale</b>	
<b>Date d'approbation par le comité de suivi</b>	23/06/2016

Version du programme en vigueur	
<b>CCI</b>	2014FR06RDRP073
<b>Type de programme</b>	Programme de développement rural
<b>Pays</b>	France
<b>Région</b>	Midi-Pyrénées
<b>Période de programmation</b>	2014 - 2020
<b>Version</b>	2.2
<b>Numéro de la décision</b>	C(2015)9757
<b>Date de la décision</b>	18/12/2015
<b>Autorité de gestion</b>	Conseil Régional Midi-Pyrénées
<b>Organisme de coordination</b>	Mission de Coordination des Organismes Payeurs

<sup>1</sup> La version 2015 du rapport annuel de mise en œuvre, à présenter le 30 juin 2016 au plus tard, doit couvrir les années civiles 2015 et 2014.

## Table des matières

1. KEY INFORMATION ON IMPLEMENTATION OF THE PROGRAMME AND ITS PRIORITIES .....	5
1.a) Financial Data .....	5
1.b) Common and programme-specific indicators and quantified target values .....	5
1.b1) Overview table.....	5
1.b2) Detail table.....	9
1.c) Informations clés sur la mise en œuvre du PDR sur la base des données issues des points a) et b) ....	18
1.d) Informations clés sur les progrès réalisés par rapport aux valeurs intermédiaires définies dans le cadre de performance sur la base du tableau F (à partir de 2017).....	43
1.e) Autre élément spécifique du PDR [facultatif] .....	44
2. THE PROGRESS IN IMPLEMENTING THE EVALUATION PLAN.....	45
2.a) Description de toutes les modifications apportées au plan d'évaluation, dans le PDR au cours de l'exercice, avec leur justification. ....	45
2.b) Description des activités d'évaluation menées au cours de l'année (en ce qui concerne la section 3 du plan d'évaluation). ....	45
2.c) Description des activités entreprises dans le cadre de la fourniture et de la gestion des données (concernant la section 4 du plan d'évaluation). ....	47
2.d) Une liste des évaluations réalisées, y compris des références à l'adresse où elles ont été publiées en ligne.....	48
2.e) Un résumé des évaluations réalisées mettant l'accent sur les constatations de l'évaluation. ....	49
2.f) Description des activités de communication entreprises dans le cadre de la publicité donnée aux conclusions de l'évaluation (concernant la section 6 du plan d'évaluation).....	49
2.g) Description du suivi donné aux résultats de l'évaluation (en ce qui concerne la section 6 du plan d'évaluation). ....	50
3. ISSUES WHICH AFFECT THE PERFORMANCE OF THE PROGRAMME AND THE MEASURES TAKEN.....	51
3.a) Description des mesures prises pour assurer la qualité et l'efficacité de la mise en œuvre du programme .....	51
3.b) Quality and efficient delivery mechanisms .....	54
4. STEPS TAKEN TO IMPLEMENT TECHNICAL ASSISTANCE AND PROGRAMME PUBLICITY REQUIREMENTS.....	56
4.a) Action taken and state of play as regards the establishment of the NRN and the implementation of its action plan.....	56
4.a1) Mesures prises et état d'avancement en ce qui concerne la mise en place du RRN (structure de gouvernance et unité d'appui au réseau).....	56
4.a2) Mesures prises et état d'avancement en ce qui concerne la mise en œuvre du plan d'action .....	58
4.b) Les mesures prises pour assurer la publicité du programme [article 13 du règlement d'exécution (UE) n° 808/2014 de la Commission] .....	60
5. ACTIONS MENÉES POUR SATISFAIRE AUX CONDITIONS EX ANTE.....	63

5.a) Critères non respectés des conditions ex ante générales.....	63
5.b) Actions menées pour satisfaire aux conditions ex ante générales applicables .....	64
5.c) Critères non respectés des conditions ex ante thématiques .....	65
5.d) Actions menées pour satisfaire aux conditions ex ante thématiques applicables.....	66
5.e) Informations supplémentaires (facultatives) pour compléter celles figurant dans le tableau «Actions menées» .....	67
6. DESCRIPTION DE LA MISE EN ŒUVRE DES SOUS-PROGRAMMES .....	68
7. ASSESSMENT OF THE INFORMATION AND PROGRESS TOWARDS ACHIEVING THE OBJECTIVES OF THE PROGRAMME .....	68
8. IMPLEMENTATION OF ACTIONS TO TAKE INTO ACCOUNT THE PRINCIPLES SET OUT IN ARTICLES 5, 7 AND 8 OF REGULATION (EU) NO 1303/2013.....	68
8.a) Promotion de l'égalité entre les hommes et les femmes et de la non-discrimination [article 7 du règlement (UE) n° 1303/2013].....	68
8.b) Développement durable [article 8 du règlement (UE) n° 1303/2013].....	68
8.c) Rôle des partenaires visés à l'article 5 du règlement (UE) n° 1303/2013 lors de la mise en œuvre du programme .....	68
9. PROGRÈS ACCOMPLIS EN VUE DE GARANTIR UNE APPROCHE INTÉGRÉE DE L'UTILISATION DU FEADER ET DES AUTRES INSTRUMENTS FINANCIERS DE L'UNION.....	68
10. REPORT ON IMPLEMENTATION OF FINANCIAL INSTRUMENTS (ARTICLE 46 OF REGULATION (EU) NO 1303/2013).....	68
11. ENCODING TABLES FOR COMMON AND PROGRAMME-SPECIFIC INDICATORS AND QUANTIFIED TARGET VALUES.....	69
11.a) Tableau A: dépenses engagées par mesure et par domaine prioritaire .....	69
11.b) Tableau B: indicateurs de réalisation par mesure et par domaine prioritaire .....	71
11.b1) Tableau B1: réalisations accomplies (rapport annuel de mise en œuvre) – DONNÉES CUMULÉES .....	71
11.b2) Tableau B2.1: réalisations Leader accomplies (rapport annuel de mise en œuvre) – DONNÉES CUMULÉES .....	117
11.b3) Tableau B2.2: données Leader pour suivre les contributions au principal domaine prioritaire – DONNÉES CUMULÉES .....	121
11.b4) Tableau B2.3: suivi de l'assistance technique – DONNÉES CUMULÉES.....	122
11.b5) Tableau B3: suivi annuel des mesures par zone, multi-annuelles et par unité de gros bétail (rapport annuel de mise en œuvre) – DONNÉES ANNUELLES .....	124
11.b6) Tableau B4: total des dépenses publiques des opérations ayant une contribution supplémentaire à d'autres domaines prioritaires (rapport annuel de mise en œuvre) – DONNÉES CUMULÉES .....	141
11.c) Tableau C: ventilation pour les réalisations et les mesures par type de zone, de sexe et/ou d'âge – DONNÉES CUMULÉES .....	144
11.c1) Tableau C1.1: suivi des réalisations ventilées par type de zone – DONNÉES CUMULÉES.....	144
11.c2) Tableau C1.2 – DONNÉES CUMULÉES.....	148
11.c3) Tableau C1.3 – DONNÉES CUMULÉES.....	149
11.c4) Tableau C2.1: suivi des réalisations ventilées par âge et genre – DONNÉES CUMULÉES.....	151

11.c5) Tableau C2.2: suivi des réalisations ventilées par type de secteur agricole – DONNÉES CUMULÉES .....	166
11.c6) Tableau C2.3: suivi des réalisations ventilées par taille – DONNÉES CUMULÉES .....	173
11.d) Tableau D: progrès dans la réalisation des objectifs .....	178
11.e) Tableau E: suivi des mesures transitoires – DONNÉES ANNUELLES .....	181
11.f) Tableau F: réalisation des indicateurs du cadre de performance.....	182
11.f1) Tableau F1: indicateurs du cadre de performance.....	182
11.f2) Tableau F2: autres indicateurs du cadre de performance .....	185
11.g) Tableau G: indicateurs spécifiques à un programme.....	186
11.g1) Tableau G1: tableau des objectifs spécifiques.....	186
11.g2) Tableau G2: tableau des réalisations spécifiques .....	187
12. DOCUMENTS.....	189

# 1. KEY INFORMATION ON IMPLEMENTATION OF THE PROGRAMME AND ITS PRIORITIES

## 1.a) Financial Data

Voir les documents joints

## 1.b) Common and programme-specific indicators and quantified target values

### 1.b1) Overview table

Focus Area 1A			
Target indicator name	Based on approved 2015 (when relevant)	Realised 2015	Target 2023
T1: pourcentage des dépenses relevant des articles 14, 15 et 35 du règlement (UE) n° 1305/2013 dans le total des dépenses au titre du PDR (domaine prioritaire 1A)			2,93

Focus Area 1B			
Target indicator name	Based on approved 2015 (when relevant)	Realised 2015	Target 2023
T2: nombre total d'opérations de coopération soutenues au titre de la mesure de coopération [article 35 du règlement (UE) n° 1305/2013] (groupes, réseaux/pôles, projets pilotes...) (domaine prioritaire 1B)		0,00	70,00

Focus Area 1C			
Target indicator name	Based on approved 2015 (when relevant)	Realised 2015	Target 2023
T3: nombre total de participants formés en vertu de l'article 14 du règlement (UE) n° 1305/2013 (domaine prioritaire 1C)			30 450,00

Focus Area 2A					
Target indicator name		Based on approved 2015 (when relevant)	Realised 2015	Target 2023	
T4: pourcentage d'exploitations agricoles bénéficiant d'un soutien au titre du PDR pour des investissements dans la restructuration ou la modernisation (domaine prioritaire 2A)		0,30	0,30	12,53	
Combinations of measures	Committed expenditure (year 2015)	Level of implementation (committed) (%)	Realised expenditure (year 2015)	Level of implementation (realised) (%)	Planned expenditure from RDP
M01	690 484,81	4,07			16 981 132,08
M02					5 660 377,36
M04	41 996 882,02	25,25	2 412 983,88	1,45	166 349 943,40
M06	37 656,23	0,60	0,00	0,00	6 260 377,36
M16	2 543 413,25	33,70			7 547 169,81
Total	45 268 436,31	22,32	2 412 983,88	1,19	202 799 000,01

Focus Area 2B					
Target indicator name		Based on approved 2015 (when relevant)	Realised 2015	Target 2023	
T5: pourcentage d'exploitations agricoles avec un plan d'entreprise/des investissements pour les jeunes agriculteurs soutenus par le PDR (domaine prioritaire 2B)		0,84	0,84	6,26	
Combinations of measures	Committed expenditure (year 2015)	Level of implementation (committed) (%)	Realised expenditure (year 2015)	Level of implementation (realised) (%)	Planned expenditure from RDP
M02					13 207 547,17
M06	15 954 078,00	15,95	8 133 011,50	8,13	100 000 000,00
Total	15 954 078,00	14,09	8 133 011,50	7,18	113 207 547,17

Focus Area 3A					
Target indicator name		Based on approved 2015 (when relevant)	Realised 2015	Target 2023	
% d'IAA bénéficiant d'un soutien (4.2) (%)				11,50	
% d'exploitations bénéficiant d'un soutien pour la transformation/commercialisation à la ferme (4.2) (%)				1,00	
T6: pourcentage d'exploitations agricoles percevant un soutien pour participer à des systèmes de qualité, des marchés locaux et des circuits d'approvisionnement courts ou des groupements/organisations de producteurs (domaine prioritaire 3A)		0,00	0,00	0,63	
Combinations of measures	Committed expenditure (year 2015)	Level of implementation (committed) (%)	Realised expenditure (year 2015)	Level of implementation (realised) (%)	Planned expenditure from RDP
M03	3 212 233,31	34,05	1 985 517,04	21,05	9 433 962,26
M04	15 616 012,99	39,12	0,00	0,00	39 922 641,51
M16	0,00	0,00			7 547 169,81
Total	18 828 246,30	33,09	1 985 517,04	3,49	56 903 773,58

Priority P4					
Target indicator name		Based on approved 2015 (when relevant)	Realised 2015	Target 2023	
% surface forestière concernée par les contrats Natura 2000 forestiers (%)				8,00	
T9: pourcentage des terres agricoles sous contrats de gestion soutenant la biodiversité et/ou la préservation des paysages (domaine prioritaire 4A)			18,42	9,09	
T10: pourcentage des terres agricoles sous contrats de gestion visant à améliorer la gestion de l'eau (domaine prioritaire 4B)			0,01	4,55	
T12: pourcentage des terres agricoles sous contrats de gestion visant à améliorer la gestion des sols et/ou à prévenir l'érosion des sols (domaine prioritaire 4C)			0,00	1,77	
Combinations of measures	Committed expenditure (year 2015)	Level of implementation (committed) (%)	Realised expenditure (year 2015)	Level of implementation (realised) (%)	Planned expenditure from RDP
M04	256 943,54	13,62	6 429,00	0,34	1 886 792,45
M07	742 801,52	6,56			11 320 754,72
M10	23 561 591,25	25,96	23 572 736,17	25,97	90 761 736,00
M11	0,00	0,00			91 744 457,33
M12	0,00	0,00			188 679,25
M13	125 596 657,26	11,83	125 679 451,01	11,83	1 062 088 905,33
Total	150 157 993,57	11,94	149 258 616,18	11,86	1 257 991 325,08

Focus Area 5A					
Target indicator name		Based on approved 2015 (when relevant)	Realised 2015	Target 2023	
T14: pourcentage des terres irriguées passant à un système d'irrigation plus efficace (domaine prioritaire 5A)			0,00	5,00	
Combinations of measures	Committed expenditure (year 2015)	Level of implementation (committed) (%)	Realised expenditure (year 2015)	Level of implementation (realised) (%)	Planned expenditure from RDP
M04	2 443 488,68	5,16	0,00	0,00	47 320 754,72
Total	2 443 488,68	5,16	0,00	0,00	47 320 754,72

Focus Area 5E					
Target indicator name		Based on approved 2015 (when relevant)		Realised 2015	Target 2023
T19: pourcentage des terres agricoles et forestières sous contrats de gestion contribuant à la séquestration et à la conservation du carbone (domaine prioritaire 5E)				0,00	0,27
Combinations of measures	Committed expenditure (year 2015)	Level of implementation (committed) (%)	Realised expenditure (year 2015)	Level of implementation (realised) (%)	Planned expenditure from RDP
M01					1 886 792,45
M02					1 886 792,45
M04	1 300 200,62	29,96	203 188,25	4,68	4 339 622,64
M08	3 780 028,08	21,74	95 000,00	0,55	17 387 355,89
M16	0,00	0,00			1 886 792,45
Total	5 080 228,70	18,55	298 188,25	1,09	27 387 355,88

Focus Area 6B					
Target indicator name		Based on approved 2015 (when relevant)		Realised 2015	Target 2023
T21: pourcentage de la population rurale concernée par les stratégies de développement local (domaine prioritaire 6B)					90,08
T22: pourcentage de la population rurale bénéficiant de meilleurs services/infrastructures (domaine prioritaire 6B)				0,00	0,00
T23: emplois créés dans les projets soutenus (Leader) (domaine prioritaire 6B)				0,00	60,00
Combinations of measures	Committed expenditure (year 2015)	Level of implementation (committed) (%)	Realised expenditure (year 2015)	Level of implementation (realised) (%)	Planned expenditure from RDP
M07	1 547 172,28	9,11			16 981 132,08
M19	0,00	0,00			115 481 265,00
Total	1 547 172,28	1,17			132 462 397,08

Focus Area 6C					
Target indicator name		Based on approved 2015 (when relevant)		Realised 2015	Target 2023
T24: pourcentage de la population rurale bénéficiant de nouveaux ou meilleurs services/infrastructures (TIC) (domaine prioritaire 6C)				0,00	35,67
Combinations of measures	Committed expenditure (year 2015)	Level of implementation (committed) (%)	Realised expenditure (year 2015)	Level of implementation (realised) (%)	Planned expenditure from RDP
M07	0,00	0,00			69 080 000,13
Total	0,00	0,00			69 080 000,13



## 1.b2) Detail table

<b>Focus Area 1A</b>			
Target indicator name	Based on approved 2015 (when relevant)	Realised 2015	Target 2023
T1: pourcentage des dépenses relevant des articles 14, 15 et 35 du règlement (UE) n° 1305/2013 dans le total des dépenses au titre du PDR (domaine prioritaire 1A)			2,93

<b>Focus Area 1B</b>			
Target indicator name	Based on approved 2015 (when relevant)	Realised 2015	Target 2023
T2: nombre total d'opérations de coopération soutenues au titre de la mesure de coopération [article 35 du règlement (UE) n° 1305/2013] (groupes, réseaux/pôles, projets pilotes...) (domaine prioritaire 1B)		0,00	70,00

<b>Focus Area 1C</b>			
Target indicator name	Based on approved 2015 (when relevant)	Realised 2015	Target 2023
T3: nombre total de participants formés en vertu de l'article 14 du règlement (UE) n° 1305/2013 (domaine prioritaire 1C)			30 450,00

Focus Area 2A					
Target indicator name		Based on approved 2015 (when relevant)	Realised 2015	Target 2023	
T4: pourcentage d'exploitations agricoles bénéficiant d'un soutien au titre du PDR pour des investissements dans la restructuration ou la modernisation (domaine prioritaire 2A)		0,30	0,30	12,53	
	Committed expenditure (year 2015)	Level of implementation (committed) (%)	Realised expenditure (year 2015)	Level of implementation (realised) (%)	Planned expenditure from RDP
<b>2A total</b>	45 268 436,31	22,32	2 412 983,88	1,19	202 799 000,01
<b>M01</b>	<b>Total public expenditure</b>				
	Committed expenditure (year 2015)	Level of implementation (committed) (%)	Realised expenditure (year 2015)	Level of implementation (realised) (%)	Planned expenditure from RDP
	690 484,81	4,07			16 981 132,08
	<b>Output indicators</b>				
	Sub-measure	Output indicator	Realised 2015	Uptake (%)	Planned 2023
	M01.1	O1 - Total des dépenses publiques			9 433 962,26
O12 - Nombre de participants aux formations				30 000,00	
<b>M02</b>	<b>Total public expenditure</b>				
	Committed expenditure (year 2015)	Level of implementation (committed) (%)	Realised expenditure (year 2015)	Level of implementation (realised) (%)	Planned expenditure from RDP
					5 660 377,36
	<b>Output indicators</b>				
	Sub-measure	Output indicator	Realised 2015	Uptake (%)	Planned 2023
	M02.1	O13 - Nombre de bénéficiaires conseillés			1 125,00
<b>M04</b>	<b>Total public expenditure</b>				
	Committed expenditure (year 2015)	Level of implementation (committed) (%)	Realised expenditure (year 2015)	Level of implementation (realised) (%)	Planned expenditure from RDP
	41 996 882,02	25,25	2 412 983,88	1,45	166 349 943,40
	<b>Output indicators</b>				
	Sub-measure	Output indicator	Realised 2015	Uptake (%)	Planned 2023
	M04.1	O2 - Total des investissements	4 648 875,40	0,95	490 000 000,00
O1 - Total des dépenses publiques		2 412 983,88	1,45	166 349 943,40	
O4 - Nombre d'exploitations/de bénéficiaires soutenus		143,00	2,38	6 000,00	
<b>M06</b>	<b>Total public expenditure</b>				
	Committed expenditure (year 2015)	Level of implementation (committed) (%)	Realised expenditure (year 2015)	Level of implementation (realised) (%)	Planned expenditure from RDP
	37 656,23	0,60	0,00	0,00	6 260 377,36
	<b>Output indicators</b>				
	Sub-measure	Output indicator	Realised 2015	Uptake (%)	Planned 2023
		O2 - Total des investissements			6 260 377,36
<b>M16</b>	<b>Total public expenditure</b>				

	Committed expenditure (year 2015)	Level of implementation (committed) (%)	Realised expenditure (year 2015)	Level of implementation (realised) (%)	Planned expenditure from RDP
	2 543 413,25	33,70			7 547 169,81

<b>Focus Area 2B</b>					
Target indicator name		Based on approved 2015 (when relevant)	Realised 2015	Target 2023	
T5: pourcentage d'exploitations agricoles avec un plan d'entreprise/des investissements pour les jeunes agriculteurs soutenus par le PDR (domaine prioritaire 2B)		0,84	0,84	6,26	
	Committed expenditure (year 2015)	Level of implementation (committed) (%)	Realised expenditure (year 2015)	Level of implementation (realised) (%)	Planned expenditure from RDP
<b>2B total</b>	15 954 078,00	14,09	8 133 011,50	7,18	113 207 547,17
<b>Total public expenditure</b>					
	Committed expenditure (year 2015)	Level of implementation (committed) (%)	Realised expenditure (year 2015)	Level of implementation (realised) (%)	Planned expenditure from RDP
<b>M02</b>					13 207 547,17
<b>Output indicators</b>					
	Sub-measure	Output indicator	Realised 2015	Uptake (%)	Planned 2023
	M02.1	O13 - Nombre de bénéficiaires conseillés			3 000,00
<b>Total public expenditure</b>					
	Committed expenditure (year 2015)	Level of implementation (committed) (%)	Realised expenditure (year 2015)	Level of implementation (realised) (%)	Planned expenditure from RDP
<b>M06</b>	15 954 078,00	15,95	8 133 011,50	8,13	100 000 000,00
<b>Output indicators</b>					
	Sub-measure	Output indicator	Realised 2015	Uptake (%)	Planned 2023
		O2 - Total des investissements	86 961 731,00	86,96	100 000 000,00
	M06.1	O1 - Total des dépenses publiques	8 133 011,50	8,13	100 000 000,00
		O4 - Nombre d'exploitations/de bénéficiaires soutenus	401,00	13,37	3 000,00

Focus Area 3A					
Target indicator name	Based on approved 2015 (when relevant)	Realised 2015	Target 2023		
% d'IAA bénéficiant d'un soutien (4.2) (%)				11,50	
% d'exploitations bénéficiant d'un soutien pour la transformation/commercialisation à la ferme (4.2) (%)				1,00	
T6: pourcentage d'exploitations agricoles percevant un soutien pour participer à des systèmes de qualité, des marchés locaux et des circuits d'approvisionnement courts ou des groupements/organisations de producteurs (domaine prioritaire 3A)	0,00	0,00		0,63	
	Committed expenditure (year 2015)	Level of implementation (committed) (%)	Realised expenditure (year 2015)	Level of implementation (realised) (%)	Planned expenditure from RDP
<b>3A total</b>	18 828 246,30	33,09	1 985 517,04	3,49	56 903 773,58
M03					
Total public expenditure					
	Committed expenditure (year 2015)	Level of implementation (committed) (%)	Realised expenditure (year 2015)	Level of implementation (realised) (%)	Planned expenditure from RDP
	3 212 233,31	34,05	1 985 517,04	21,05	9 433 962,26
Output indicators					
	Sub-measure	Output indicator	Realised 2015	Uptake (%)	Planned 2023
	M03.1	O4 - Nombre d'exploitations/de bénéficiaires soutenus			300,00
M04					
Total public expenditure					
	Committed expenditure (year 2015)	Level of implementation (committed) (%)	Realised expenditure (year 2015)	Level of implementation (realised) (%)	Planned expenditure from RDP
	15 616 012,99	39,12	0,00	0,00	39 922 641,51
Output indicators					
	Sub-measure	Output indicator	Realised 2015	Uptake (%)	Planned 2023
		O2 - Total des investissements			39 922 641,51
	M04.1, M04.2	O3 - Nombre d'actions/opérations soutenues			400,00
M16					
Total public expenditure					
	Committed expenditure (year 2015)	Level of implementation (committed) (%)	Realised expenditure (year 2015)	Level of implementation (realised) (%)	Planned expenditure from RDP
	0,00	0,00			7 547 169,81

Priority P4					
Target indicator name		Based on approved 2015 (when relevant)	Realised 2015	Target 2023	
% surface forestière concernée par les contrats Natura 2000 forestiers (%)				8,00	
T9: pourcentage des terres agricoles sous contrats de gestion soutenant la biodiversité et/ou la préservation des paysages (domaine prioritaire 4A)			18,42	9,09	
T10: pourcentage des terres agricoles sous contrats de gestion visant à améliorer la gestion de l'eau (domaine prioritaire 4B)			0,01	4,55	
T12: pourcentage des terres agricoles sous contrats de gestion visant à améliorer la gestion des sols et/ou à prévenir l'érosion des sols (domaine prioritaire 4C)			0,00	1,77	
	Committed expenditure (year 2015)	Level of implementation (committed) (%)	Realised expenditure (year 2015)	Level of implementation (realised) (%)	Planned expenditure from RDP
<b>P4 total</b>	150 157 993,57	11,94	149 258 616,18	11,86	1 257 991 325,08
M04					
Total public expenditure					
	Committed expenditure (year 2015)	Level of implementation (committed) (%)	Realised expenditure (year 2015)	Level of implementation (realised) (%)	Planned expenditure from RDP
	256 943,54	13,62	6 429,00	0,34	1 886 792,45
Output indicators					
	Sub-measure	Output indicator	Realised 2015	Uptake (%)	Planned 2023
	M04.4	O3 - Nombre d'actions/opérations soutenues	1,00	0,50	200,00
M07					
Total public expenditure					
	Committed expenditure (year 2015)	Level of implementation (committed) (%)	Realised expenditure (year 2015)	Level of implementation (realised) (%)	Planned expenditure from RDP
	742 801,52	6,56			11 320 754,72
Output indicators					
	Sub-measure	Output indicator	Realised 2015	Uptake (%)	Planned 2023
	M07.1	O3 - Nombre d'actions/opérations soutenues			100,00
M10					
Total public expenditure					
	Committed expenditure (year 2015)	Level of implementation (committed) (%)	Realised expenditure (year 2015)	Level of implementation (realised) (%)	Planned expenditure from RDP
	23 561 591,25	25,96	23 572 736,17	25,97	90 761 736,00
Output indicators					
	Sub-measure	Output indicator	Realised 2015	Uptake (%)	Planned 2023
	M10.1	O5 - Superficie totale (ha)			231 300,00
M11					
Total public expenditure					
	Committed expenditure (year 2015)	Level of implementation (committed) (%)	Realised expenditure (year 2015)	Level of implementation (realised) (%)	Planned expenditure from RDP
	0,00	0,00			91 744 457,33
Output indicators					
	Sub-measure	Output indicator	Realised 2015	Uptake (%)	Planned 2023
	M11.1	O5 - Superficie totale (ha)			40 000,00

	M11.2	O5 - Superficie totale (ha)			40 000,00
M12	<b>Total public expenditure</b>				
	Committed expenditure (year 2015)	Level of implementation (committed) (%)	Realised expenditure (year 2015)	Level of implementation (realised) (%)	Planned expenditure from RDP
	0,00	0,00			188 679,25
M13	<b>Total public expenditure</b>				
	Committed expenditure (year 2015)	Level of implementation (committed) (%)	Realised expenditure (year 2015)	Level of implementation (realised) (%)	Planned expenditure from RDP
	125 596 657,26	11,83	125 679 451,01	11,83	1 062 088 905,33
	<b>Output indicators</b>				
	Sub-measure	Output indicator	Realised 2015	Uptake (%)	Planned 2023
	M13.1	O5 - Superficie totale (ha)			965 234,00
M13.2	O5 - Superficie totale (ha)			1 564 336,00	

<b>Focus Area 5A</b>					
Target indicator name		Based on approved 2015 (when relevant)	Realised 2015	Target 2023	
T14: pourcentage des terres irriguées passant à un système d'irrigation plus efficace (domaine prioritaire 5A)			0,00	5,00	
	Committed expenditure (year 2015)	Level of implementation (committed) (%)	Realised expenditure (year 2015)	Level of implementation (realised) (%)	Planned expenditure from RDP
<b>5A total</b>	2 443 488,68	5,16	0,00	0,00	47 320 754,72
M04	<b>Total public expenditure</b>				
	Committed expenditure (year 2015)	Level of implementation (committed) (%)	Realised expenditure (year 2015)	Level of implementation (realised) (%)	Planned expenditure from RDP
	2 443 488,68	5,16	0,00	0,00	47 320 754,72
	<b>Output indicators</b>				
	Sub-measure	Output indicator	Realised 2015	Uptake (%)	Planned 2023
		O2 - Total des investissements			47 320 754,72
	O5 - Superficie totale (ha)			10 000,00	
M04.1, M04.3	O3 - Nombre d'actions/opérations soutenues			40,00	

Focus Area 5E						
Target indicator name		Based on approved 2015 (when relevant)	Realised 2015	Target 2023		
T19: pourcentage des terres agricoles et forestières sous contrats de gestion contribuant à la séquestration et à la conservation du carbone (domaine prioritaire 5E)			0,00	0,27		
	Committed expenditure (year 2015)	Level of implementation (committed) (%)	Realised expenditure (year 2015)	Level of implementation (realised) (%)	Planned expenditure from RDP	
<b>5E total</b>	5 080 228,70	18,55	298 188,25	1,09	27 387 355,88	
<b>Total public expenditure</b>						
<b>M01</b>	Committed expenditure (year 2015)	Level of implementation (committed) (%)	Realised expenditure (year 2015)	Level of implementation (realised) (%)	Planned expenditure from RDP	
					1 886 792,45	
	<b>Output indicators</b>					
	Sub-measure	Output indicator	Realised 2015	Uptake (%)	Planned 2023	
	M01.1	O1 - Total des dépenses publiques				943 396,23
O12 - Nombre de participants aux formations					450,00	
<b>Total public expenditure</b>						
<b>M02</b>	Committed expenditure (year 2015)	Level of implementation (committed) (%)	Realised expenditure (year 2015)	Level of implementation (realised) (%)	Planned expenditure from RDP	
					1 886 792,45	
	<b>Output indicators</b>					
	Sub-measure	Output indicator	Realised 2015	Uptake (%)	Planned 2023	
	M02.1	O13 - Nombre de bénéficiaires conseillés				450,00
<b>Total public expenditure</b>						
<b>M04</b>	Committed expenditure (year 2015)	Level of implementation (committed) (%)	Realised expenditure (year 2015)	Level of implementation (realised) (%)	Planned expenditure from RDP	
	1 300 200,62	29,96	203 188,25	4,68	4 339 622,64	
	<b>Total public expenditure</b>					
<b>M08</b>	Committed expenditure (year 2015)	Level of implementation (committed) (%)	Realised expenditure (year 2015)	Level of implementation (realised) (%)	Planned expenditure from RDP	
	3 780 028,08	21,74	95 000,00	0,55	17 387 355,89	
	<b>Output indicators</b>					
	Sub-measure	Output indicator	Realised 2015	Uptake (%)	Planned 2023	
	M08.2	O1 - Total des dépenses publiques				754 716,98
		O5 - Superficie totale (ha)				1 000,00
	M08.3	O1 - Total des dépenses publiques				1 330 188,68
	M08.4	O1 - Total des dépenses publiques				269 811,33
	M08.5	O1 - Total des dépenses publiques				10 599 998,30
		O3 - Nombre d'actions/opérations soutenues				375,00
M08.6	O1 - Total des dépenses publiques		95 000,00	2,14	4 432 640,60	
<b>M16</b>	<b>Total public expenditure</b>					

	Committed expenditure (year 2015)	Level of implementation (committed) (%)	Realised expenditure (year 2015)	Level of implementation (realised) (%)	Planned expenditure from RDP
	0,00	0,00			1 886 792,45

<b>Focus Area 6B</b>					
Target indicator name		Based on approved 2015 (when relevant)	Realised 2015	Target 2023	
T21: pourcentage de la population rurale concernée par les stratégies de développement local (domaine prioritaire 6B)				90,08	
T22: pourcentage de la population rurale bénéficiant de meilleurs services/infrastructures (domaine prioritaire 6B)			0,00	0,00	
T23: emplois créés dans les projets soutenus (Leader) (domaine prioritaire 6B)			0,00	60,00	
	Committed expenditure (year 2015)	Level of implementation (committed) (%)	Realised expenditure (year 2015)	Level of implementation (realised) (%)	Planned expenditure from RDP
<b>6B total</b>	1 547 172,28	1,17			132 462 397,08
<b>Total public expenditure</b>					
	Committed expenditure (year 2015)	Level of implementation (committed) (%)	Realised expenditure (year 2015)	Level of implementation (realised) (%)	Planned expenditure from RDP
<b>M07</b>	1 547 172,28	9,11			16 981 132,08
<b>Output indicators</b>					
Sub-measure	Output indicator	Realised 2015	Uptake (%)	Planned 2023	
M07.6	O3 - Nombre d'actions/opérations soutenues			1 500,00	
<b>Total public expenditure</b>					
	Committed expenditure (year 2015)	Level of implementation (committed) (%)	Realised expenditure (year 2015)	Level of implementation (realised) (%)	Planned expenditure from RDP
	0,00	0,00			115 481 265,00
<b>Output indicators</b>					
Sub-measure	Output indicator	Realised 2015	Uptake (%)	Planned 2023	
	O18 - Population concernée par les groupes d'action locale			1 500 000,00	
	O19 - Nombre de groupes d'action locale sélectionnés			23,00	
M19.1	O1 - Total des dépenses publiques			833 333,00	
M19.2	O1 - Total des dépenses publiques			100 431 265,00	
M19.3	O1 - Total des dépenses publiques			916 667,00	
M19.4	O1 - Total des dépenses publiques			13 300 000,00	



Focus Area 6C					
Target indicator name		Based on approved 2015 (when relevant)		Realised 2015	Target 2023
T24: pourcentage de la population rurale bénéficiant de nouveaux ou meilleurs services/infrastructures (TIC) (domaine prioritaire 6C)				0,00	35,67
	Committed expenditure (year 2015)	Level of implementation (committed) (%)	Realised expenditure (year 2015)	Level of implementation (realised) (%)	Planned expenditure from RDP
<b>6C total</b>	0,00	0,00			69 080 000,13
Total public expenditure					
	Committed expenditure (year 2015)	Level of implementation (committed) (%)	Realised expenditure (year 2015)	Level of implementation (realised) (%)	Planned expenditure from RDP
	0,00	0,00			69 080 000,13
Output indicators					
	Sub-measure	Output indicator	Realised 2015	Uptake (%)	Planned 2023
<b>M07</b>	M07.3	O15 - Population bénéficiant de meilleurs services/infrastructures (informatiques ou autres)			594 000,00
		O3 - Nombre d'actions/opérations soutenues			8,00

## 1.c) Informations clés sur la mise en œuvre du PDR sur la base des données issues des points a) et b)

### A) Présentation des éléments financiers

Chaque année l'organisme payeur fait remonter des déclarations de dépenses. Ces éléments sont présentés dans l'annexe financière du RAMO qui donne la répartition du FEADER sur les déclarations de l'année 2015, pour la dépense publique ainsi que pour le FEADER.

Ces données montrent un taux de réalisation du FEADER de près de 9.3% pour les années 2014 et 2015. Le taux de réalisation en dépense publique totale pour la période du 1er/01/2014 au 31/12/2015 est d'environ 12,4%.

Les données du tableau financier présentent les mesures 3, 4, 6, 10 et 13 qui correspondent effectivement aux mesures pour lesquelles il y a eu des réalisations financières. On note que pour l'ensemble de ces mesures les taux de réalisation FEADER sont assez disparates :

- M3 = près de 11%
- M4 = 1.3%
- M6 = 8,5%
- M8 = 0.65%
- M10 = près de 26.3%
- M13 = près de 12%

Les taux de réalisation les plus importants portent donc avant tout sur les mesures surfaciques qui ont été mises en œuvre dès la campagne PAC 2014, sur la période de transition, et qui sont cohérents notamment avec l'importance des surfaces agricoles du territoire et des modalités de mise en œuvre.

Les autres mesures sont relativement faibles en réalisation. Cela s'explique non seulement par les retards de démarrage du programme 2014-2020 mais aussi par les problématiques liées à la mise en œuvre des outils de paiements des dossiers. Le tableau A montrant les engagements d'un total de 239M€ environ, permet d'équilibrer le bilan du démarrage : ces données d'engagements témoignent davantage d'une mise en œuvre normale.

#### *A -1 L'année 2014 : année de transition*

La mise en œuvre du PDR a démarré en 2014 sur la base du règlement UE n°1310/2013 du Parlement Européen et du Conseil du 17 décembre 2013 établissant certaines dispositions transitoires relatives au soutien de développement rural par le Fonds européen agricole pour le développement rural (FEADER), qui permet aux Etats membres de continuer en 2014 à prendre pour certaines mesures des engagements juridiques conformément au Programme de Développement Rural Hexagonal (PDRH), les aides correspondantes étant payées dans le cadre du Programme de Développement Rural 2014-2020.

La section 19 du PDR Midi-Pyrénées 2014-2020 décrit la mise en œuvre de cette phase de transition.

Les mesures suivantes étaient ouvertes (sont indiqués entre parenthèses les noms des dispositifs 2007-

2013):

- 6.1 - Aide au démarrage des jeunes agriculteurs DJA + Prêts Bonifiés (112 - Aide à l'installation des jeunes agriculteurs)
- 4.1 - Investissements de modernisation des élevages (121A - Plan de Modernisation des Bâtiments d'Élevage (PMBE), 121B - Plan Végétal Environnemental (PVE), 121C1 - Plan de Performance Énergétique (PPE), 121C2-1 - Investissements collectifs (CUMA), 121C5 - Qualité Bio)
- 4.2 - Investissements des exploitations liés à la transformation et à la commercialisation des produits à la ferme 121C4 – Transformation
- 8.5 - Renouvellement de peuplements permettant d'accroître la valeur environnementale de séquestration du carbone (122B - Travaux de boisement (ex SN))
- 4.2 - Investissements physiques des entreprises de transformation des produits agricoles (123A - Investissement dans les IAA)
- 8.6 - Investissements dans la mobilisation des bois (123B - Sylviculture : mécanisation)
- 4.3 - Desserte forestière (125A - Desserte forestière (ex SN))

### *A-2 Le bilan financier des années 2014 et 2015*

Le PDR a été approuvé en septembre 2015. Les données pour ce premier RAMO au 30 juin 2016 comprennent les données du 01 janvier 2014 au 31 décembre 2015. L'Autorité de Gestion souhaite insister toutefois sur le fait qu'un certain nombre de données sont encore indisponibles à ce stade, pour les raisons suivantes :

- Les TO n'ont pas été activés ni sur l'année de transition (2014) ni sur 2015
- Les TO n'ont été activés qu'en 2015 mais les opérations correspondantes n'ont pas pu être réalisées et payées sur la période de référence.
- Les TO ont été activés dès 2014 mais les délais de réalisation des opérations n'ont pas permis un achèvement et une mise en paiement pendant la période de référence.

Pour le suivi financier les données sont donc disponibles en engagement (cf annexes- tableau A) uniquement pour les sous-mesures suivantes : 1.2 ; 3.1 ; 3.2 ; 4.1 ; 4.2 ; 4.3 ; 4.4 ; 6.1 ; 6.4 ; 7.6 ; 8.3 ; 8.5 ; 8.6 ; 16.1

Le montant de dépense publique remonté dans le tableau A correspond aux mêmes sous-mesures que celles visées par la déclaration bisannuelle. Les données présentées dans ce tableau, comportent uniquement les engagements en crédits FEADER et en dépense publique nationale jusqu'au 31/12/2015. Par rapport à la déclaration de dépense bisannuelle réalisée en janvier 2016 (déclaration présentant les dépenses engagées entre le 01/01/2014 et le 31/12/2015), on note un écart positif de **1 093 458.07 €**. Cet écart est justifié par la méthode de consolidation des données et les ajustements possiblement mis à jour sur certains dossiers.

On notera par ailleurs une erreur dans la déclaration de dépenses bisannuelle : le montant financier de la mesure 10 ne comporte pas une partie des crédits de l'ex mesure 214 (PHAE) reportée en transition. Les crédits ont été rattachés à la M13 par erreur. Ainsi : **pour la campagne PAC 2014, les paiements pour la M10 (ex mesure 214) correspondent bien à plus de 23 M€, et pour l'ICHN (M13) à un peu plus de 125M€.**

L'annexe 2 fait le bilan de ces données financières comparées entre la déclaration de dépense de janvier 2016 et les données actualisées pour le RAMO 2016.

**Pour 2014 et 2015, la dépense publique totale engagée présentée dans le RAMO correspond à pour un**

**montant total de dépense publique (engagée) de 249 943 501,59 €, soit 13% des dépenses publiques totales prévisionnelles sur le PDR Midi-Pyrénées.**

Le rythme de 13% reste une tendance relativement normale, si l'on considère que le démarrage effectif du PDR a été relativement tardif, et que les engagements n'ont pas pu être optimaux.

### ***A-3 Bilan financier par mesure pour 2014-2015 – HSI GC (cf. annexe 2)***

*Source des données :*

Les éléments présentés ci-après sont fondés sur la remontée des données traitée par l'Observatoire du Développement Rural. Il s'agit des données du 1er/01/2014 au 31/12/2015, dont le traitement a été actualisé en septembre 2016. La base de traitement des informations est la suivante : montants des dossiers sur la base de la date de premier engagement juridique.

**M01** : la dépense publique totale engagée correspond aux projets soutenus dans le cadre du TO 1.2.1 *Information et diffusion de connaissances*, portée vers l'amélioration des pratiques agricoles et forestières en lien avec la diffusion et le transfert des connaissances, l'échanges de pratiques, l'informations des acteurs des secteurs agricoles et forestiers à grande échelle. La dépense publique totale engagée pour 2014 et 2015 correspond à près de 4% de la dépense publique totale prévue pour la M01.

**M03** : les montants engagés sur cette mesure correspondent en majorité aux actions de promotion en lien avec les systèmes de qualités mis en œuvre sur le territoire (sous-mesure 3.2). Mise en œuvre sur la période de transition et le démarrage anticipé du PDR, il s'agit d'un dispositif particulièrement attendu par les acteurs professionnels car charnière entre la production et la consommation. La visibilité et la valorisation des nombreuses démarches de qualité est une étape clé pour les productions sous signe de qualité. Sur la période du RAMO, la dépense publique totale engagée correspond à 34% des dépenses publiques prévues sur la M03, témoignant de l'engagement fort sur le territoire midi-pyrénéen des politiques publiques en faveur des productions en démarche de qualité (121 SIQO sur le territoire)

**M04** : tous les TO n'ont pas été ouverts (cf. ci-dessus) durant la période analysée pour ce RAMO. L'un des dispositifs majeurs est le TO 4.1.1 *Modernisation des Bâtiments d'Élevages* qui est le pilier principal pour la mise en œuvre du Plan de Compétitivité et d'Adaptation des Exploitations (PCAE) national et représente un enjeu majeur pour les exploitants agricoles, d'autant plus dans un territoire où le revenu agricole est faible et où l'élevage constitue une filière majeure pour l'agriculture locale (investissements sur les bâtiments est essentiel). Pour 2014 et 2015, ce seul type d'opération, comprend près de 1100 opérations engagées, pour un taux d'engagement en dépense publique totale de près de 30%.

**M06** : la mesure 6 a également constitué un socle très important des années 2014 et 2015, puisque l'installation des jeunes agriculteurs a été dès la période de transition, un dispositif stratégique. Dans un contexte régional d'érosion de la démographie agricole, avec un taux de renouvellement moyen régional de 60% et seulement 7.6% de chef d'exploitation de moins de 35 ans (AFOM- PDR Midi-Pyrénées – section 4.1), il était essentiel de favoriser la continuité de ce dispositif. Le taux d'engagement de la dépense publique totale 2014-2015 est de 18% en incluant les Prêts Bonifiés.

Concernant les Prêts Bonifiés : les montants traités comprennent les PB rattachés à des dossiers DJA, cependant il est important de noter que le paiement effectif par les banques des PB n'intervient qu'après la réalisation du prêt.

**M07** : les dépenses publiques sur la mesure ont été engagées à environ 3%. La mise en œuvre ayant été

tardive pour ce dispositif, ce taux correspond avant tout au deuxième semestre 2015, et à l'ouverture d'une partie des actions pastorale (animation pastorale et gardiennage, puisque Midi-Pyrénées est concerné surtout par la présence de l'ours mais aussi par les premières traces de la présence du loup), des Projets Agroenvironnementaux et Climatiques (PAEC), adossés au MAEC dont ils constituent la partie d'animation, et l'animation des contrats Natura 2000 (DOCOB).

**M08 :** les mesures forestières ont été engagées à hauteur de 26% de la dépense publique estimée sur le PDR. Pour 2014 et 2015, il s'agit avant tout des actions relatives à la desserte forestière (4.3) et aux opérations en lien avec le Fonds Carbone Régional (sous-mesure 8.5) et avec les investissements de mécanisation forestières (sous-mesure 8.6). Néanmoins, la mise en œuvre des dispositifs forestiers a été fortement perturbée par les attentes de réglementations sur les aides d'état concernant la forêt qui n'ont été finalisées qu'en 2016.

**M16 :** le seul type d'opération démarré a été le Partenariat Européen pour l'Innovation (type d'opération 16.1.1), pour 15% de la dépense publique totale prévue sur la mesure 16 relative à la Coopération. Ce chiffre témoigne de l'attente assez forte sur ce dispositif valorisé à la fois au niveau national et européen, favorisant les projets coopératifs innovants. En 2015, 5 dossiers ont été retenus, représentant particulièrement les enjeux autour de l'évolution des pratiques agricoles en lien avec les filières d'élevage, et dans le cadre d'une appel à projets orienté avant tout vers la performance écologique, économique et sociale en agriculture en 2015.

**M19 :** Pour LEADER, les dépenses ont été programmées à hauteur de 55 M€ de FEADER (enveloppe ouverte), en vue du démarrage des projets portés par les GAL. La sélection des 22 GAL s'est opérée en juillet 2015, et a été suivie d'un travail d'accompagnement de ceux-ci pour les appuyer dans la mise en œuvre des conventions et des fiches projets. Cependant il ne s'agit pas d'engagements : l'ouverture de cette enveloppe va permettre un démarrage des travaux des GAL. Toutefois ce démarrage ne peut avoir lieu qu'après la signature des conventions LEADER, qui n'avaient pas été mises en œuvre au 31/12/2015. Le RAMO 2017 pourra donc mieux préciser l'avancement LEADER.

**M20 :** Concernant l'Assistance Technique, des dossiers ont été programmés durant les périodes de réalisation à hauteur de 527 990 € de dépense publique totale soit 2% des dépenses estimées pour la période. Il s'agissait avant tout de crédits relatifs à la mise en œuvre du PDR, notamment l'animation du programme 2014-2020 et son pilotage au sein du nouveau service FEADER. Aucune réalisation n'est remontée pour ce RAMO, car il n'y a pas encore eu de paiements.

### **Exemples de projets engagés pour les mesures HSI**

- **Groupe Opérationnel PEI – QUALI-PRAT**

Le GO Quali-PRAT a été retenu au titre l'appel à projets ouverts en 2015 sur le type d'opération 16.1.1. Il s'agit d'un projet porté par la Chambre d'Agriculture du Tarn (chef de file), et réunissant en tout 12 partenaires (associations, chambres d'agriculture, groupements de producteurs, acteurs de la recherche agronomique), autour de la question « « Quels leviers pour intégrer les prairies à flore variée au service des systèmes fourragers et performants en moyenne montagne ? ». Ce projet s'inscrit dans une démarche de valorisation agroécologique et économique sur un territoire (Tarn-Aveyron) particulièrement représentatif de la filière d'élevage en milieu contraint (moyenne montagne). L'objectif de ce groupe est de déterminer un référentiel sur les prairies à flore variée (qualité agronomique et environnementale, méthode de mise en place, coûts,...) pour développer l'adaptation de ces prairies dans le système fourrager et remplacer au long

terme les stratégies d'achat de fourrages peu qualitatives et négatives en impact environnemental.

Le projet a été engagé à hauteur de 271 354,52€ de dépenses publiques totale dont 107 857, 39€ de FEADER

- Extension des équipements de stockage et séchage du maïs à éclater – Site de Bézéril (32) – SARL AGRI-STOCK (4.2.2)

La société AGRI-STOCKS a été créée en 2010 pour répondre au besoin croissant de la société NATAÏS, leader européen du popcorn, en équipement spécifique pour le stockage et le séchage du maïs à éclater (conventionnel et BIO). Afin de répondre à la demande croissante de ses clients, la Société NATAÏS poursuit son développement par de nouveaux investissements visant à augmenter sa capacité de production. Son besoin en maïs à éclater est toujours plus important et les producteurs de la région sont sollicités pour développer cette culture. NATAÏS a mis en place des contrats avec plus près de 250 producteurs qui sont impliqués dans une agriculture durable (optimisation de l'irrigation, amélioration de la fertilité des sols, alternatives au traitement insecticide).

Le maïs à éclater traité par AGRI-STOCKS provient des agriculteurs ayant signé un contrat avec NATAÏS.

Le projet permettra la création d'emplois indirects :

- Nouveaux producteurs de maïs à éclater
- Augmentation de la quantité de matières premières traitées par NATAÏS entraînant de nouveaux emplois répartis entre les différentes fonctions de l'entreprise.

Une partie du stockage sera dédiée au maïs à éclater issu de la filière BIO.

Le projet présentait un montant global de 3,4 M€, pour un montant de FEADER engagé de 500 000€.

#### ***A-4 Bilan financier par mesure pour 2014-2015 – SIGC***

Le bilan des campagnes PAC (paiements sur le RDR3 versés aux bénéficiaires), fait état des éléments suivants pour la campagne PAC 2014 :

- plus de 125 M€ ont été payés pour l'ICHN
- plus de 23M€ pour l'ensemble des MAEC cumulées avec l'ex- PHAE. En effet, la prime herbagère qui a été finalisée en 2014, n'existe plus et a été réintégrée dans les MAEC (mesure10). Ces données sur la PHAE correspondent donc à une situation spécifique à la période de transition de l'année 2014.
- soit un total de paiement en dépenses publiques de près de 148M€, correspondant à un taux d'engagement de 38% au total (26% pour la mesure 10 et 12% pour la mesure 13). Ce taux assez élevé est l'indicateur de l'importance de ces mesures sur le territoire en termes d'enveloppes et de demande.

Pour l'année 2015, aucun engagement ni paiement n'a été effectué au titre du PDR sur les mesures dites surfaciques (SIGC).

## B) Présentation des réalisations pour le RAMO 2016

Le PDR a été adopté le 17 septembre 2015, retardant d'autant la mise en œuvre des dispositifs et les possibilités de réalisation des dossiers. Les éléments présentés en préambule permettent de recontextualiser la fourniture des données sur ce premier RAMO.

Le PDR comporte à la section 5.4 le récapitulatif de la logique d'intervention indiquant par domaine prioritaire les objectifs quantifiés et les dépenses prévues. C'est la base de ce récapitulatif que les tableaux ci-après sont réalisés par Domaine Prioritaire.

**Seuls les Domaines Prioritaires ayant faits l'objet de réalisations sont développés ci-dessous.** Il est rappelé que le règlement UE n°1303/2013 à l'article 2, paragraphe 14 précise qu'une action est considérée comme achevée quand elle est physiquement achevée ou complètement mise en œuvre, et pour laquelle l'ensemble des paiements (y compris en cofinancement) a été versé au bénéficiaire.

La situation de mise en œuvre précisée dans le préambule de ce RAMO 2016, explique en grande partie, que les réalisations rapportées soient faibles.

Les données sont en lien avec les tableaux présentés en annexe 4. Les données utilisées sont celles de l'Observatoire du Développement Rural, sur la base d'un traitement mis à jour en septembre 2016, pour les dossiers réalisés complets entre le 1er/01/2014 et le 31/12/2015.

**Domaine Prioritaire 2A** – *Améliorer les résultats économiques de toutes les exploitations agricoles et facilite la restructuration et la modernisation des exploitations agricoles, notamment en vue d'accroître la participation au marché et l'orientation vers le marché ainsi que la diversification agricole*

Cible : % d'exploitations agricoles bénéficiant d'un soutien au titre du PDR pour des investissements dans la restructuration ou la modernisation

- Sous-mesures présentées au RAMO 2016 : 4.1

Cible 2023 : 6000 exploitations aidées

Réalisation RAMO 2016 : 2.38%

%de la dépense publique totale de la sous-mesure contribuant au DP : 82%

Réalisation RAMO 2016 : 1.45%

La sous-mesure 4.1 est le support du PCAE, et constitue la deuxième sous-mesure la plus importante du programme sur l'ensemble des mesures non surfaciques (HSIGC).

Pour les années 2014 et 2015, le taux de réalisation est relativement faible (2.38%) : on dénombre 143 actions soutenues et réalisées. Ces données peuvent être relativisées par celles indiquées en engagement précédemment (le taux de réalisation serait de près de 18% en engagement). Les conditions de mise en œuvre des outils d'instruction n'étant pas stabilisées en 2015, il est normal que le taux de réalisation soit aussi faible. Le travail mené pour que les outils soient opérationnels dès 2016 va permettre de rattraper les retards de paiements et de renforcer la réalisation des opérations, qui sera donc à jour pour le prochain RAMO.

Il faut noter que plus de 58% des opérations réalisées concernent avant tout le dispositif de modernisation

des bâtiments d'élevage du type d'opération 4.1.1 (ex- PMBE) financé sur la période de transition, pour près de 51% des dépenses publiques réalisées sur la sous-mesure. Ceci reflète l'importance de la filière élevage pour le territoire couvert par le PDR. L'Autorité de Gestion a souhaité que les actions en lien avec la compétitivité des exploitations agricoles soient mises en œuvre le plus rapidement possible étant donnée les enjeux majeurs des années passées (crise de l'élevage, crise laitière...).

### **Exemple de projet réalisé entre 2014 et 2015**

- **Le GAEC AZEMAR-BERTRAND (Pruns, Aveyron) – projet de séchage en grange (TO 4.1.1)**

Le GAEC Azemar-Bertrand, situé à 800m d'altitude sur le Lévézou en Aveyron, est une exploitation de 100 vaches laitières, pour 132 ha de SAU gérée par 3 associés dont deux jeunes installés. Le projet de ce GAEC est de construire un séchage en grange pour diminuer le coût de la ration alimentaire et augmenter l'autonomie fourragère de l'exploitation. Cette disposition permettra à l'entreprise de s'adapter à la conjoncture laitière, fortement impactée par une baisse des prix de vente du lait.

Montant de l'aide totale : 17810€, dont 9439€ de FEADER.

**Domaine prioritaire 2B** – *Faciliter l'entrée des exploitants agricoles suffisamment qualifiés dans le secteur de l'agriculture, et en particulier le renouvellement des générations*

Cible : % d'exploitations agricoles avec un plan d'entreprise pour les jeunes agriculteurs soutenus par le PDR

- Sous-mesures présentées au RAMO 2016 : 6.1

Cible 2023 : 3000 jeunes agriculteurs installés

Réalisation RAMO 2016 : 13%

%de la dépense publique totale de la sous-mesure contribuant au DP : 100% (intégralité de la sous-mesure 6.1 rattachée au DP 2B)

Réalisation RAMO 2016 : 8.13%

La sous-mesure 6.1 correspond au financement de la Dotation Jeunes Agriculteurs (DJA) et aux Prêts Bonifiés : il s'agit de la mise en œuvre de la politique d'installation, encadrée par le Document Cadre National, et mise en œuvre dans les PDR.

Les réalisations correspondent là encore essentiellement à l'année de transition. On note toutefois un taux de réalisation relativement bon, avec 401 bénéficiaires installés (cible annuelle est à environ 500). Si l'on considère cette donnée pour une année (2014), le nombre de bénéficiaire aidé correspond à peu près à une stabilisation de la tendance sur le territoire entre le RDR2 et le RDR3 : la continuité a donc été assurée. Cela constituait un enjeu très fort pour le PDR Midi-Pyrénées, dont l'AFOM met en avant les risques liés à la déprise agricole. L'installation des jeunes agriculteurs est la garantie du maintien du tissu agricole sur le territoire.

Cette stabilisation est un signe positif, puisque la mise en œuvre de l'installation a évolué entre les programmations 2007-2013 et 2014-2020, avec la mise en œuvre de critères de modulation régionaux. Ces



critères permettent notamment de cibler certains engagements dans le cadre de la politique d'installation et notamment les installations Hors-Cadre familial, les engagements dans des pratiques agro-écologiques et la valorisation des emplois et des modes de production.

La part de Prêts Bonifiés en engagements s'élève à un peu plus d'1.5 M€ d'aides publiques. Les PB sont une aide en trésorerie et à l'investissement dépendante de la DJA. De l'avancement de la DJA dépend donc l'attribution des PB, ce qui explique qu'en réalisation, aucun PB ne soit encore valorisable.

**Domaine Prioritaire 3A** –*Améliorer la compétitivité des producteurs primaires en les intégrant mieux dans la chaîne agroalimentaire au moyen de programmes qualité, en conférant une valeur ajoutée aux produits agricoles et par le biais de promotion sur les marchés locaux et des circuits d'approvisionnement courts, des groupements et des organisations de producteurs et des organisations interprofessionnelles*

Cibles : %d'exploitations agricoles percevant un soutien pour participer à des systèmes de qualité, des marchés locaux et des circuits d'approvisionnement courts ou des groupements/organisations de producteurs

% d'exploitations bénéficiant d'un soutien pour la transformation à la ferme (4.2)

% d'actions/d'opérations bénéficiant d'un soutien pour les IAA (4.2)

- Sous-mesures présentées au RAMO 2016 : 3.2

Cible 2023 : 300 exploitations soutenues

Réalisation RAMO 2016 : La sous-mesure ciblée par l'indicateur T6 n'est pas réalisée pour le RAMO 2016 (concerne avant tout le sous-mesure 3.1)

%de la dépense publique totale de la sous-mesure contribuant au DP : 16.6%

Réalisation RAMO 2016 : 11%

*Il est important de noter que la cible du Plan des Indicateurs concerne les exploitations agricoles, et ne permet pas de viser correctement la sous-mesure 3.2. Il sera nécessaire de procéder à un travail de ciblage complémentaire à intégrer dans le PDR.*

La sous-mesure 3.2 concerne la promotion, a été essentiellement financée durant la période de transition, en continuité de l'ex- mesure 133. Le taux de réalisation de la promotion témoigne d'ailleurs de cette continuité. Le nombre de SIQO sur le territoire(125), et l'importance donnée à la promotion de la gastronomie régionale et des produits de qualité sur le territoire, nécessitaient de pouvoir maintenir le soutien aux porteurs de projets.

Cependant les données de réalisation ne permettent pas de mesurer la réalisation vis-à-vis des bénéficiaires (exploitations agricoles), car cette sous-mesure a davantage bénéficié à des associations de producteurs ou des organismes interprofessionnels pour la valorisation de filières de production. Sur un total de 17 bénéficiaires l'on recense 15 associations, 1 syndicat mixte, 1 coopérative, qui reflètent d'ailleurs la diversité des filières de qualité régionales : l'élevage (agneau du Quercy, les volailles du Ségala), la viticulture (le floc de Gascogne, la culture du raisin Chasselas...), le maraîchage (ail rose, noix du Périgord,...)...etc.

Les cibles concernant la sous-mesure 4.2 ne sont pas présentées dans le RAMO 2016, car aucune donnée de réalisation n'est disponible pour la période concernée par ce RAMO.

### **Exemple de projet réalisé entre 2014 et 2015**

- Action de Promotion du Floc de Gascogne AOC – Comité Interprofessionnel du Floc de Gascogne (32)

Le projet présenté par le comité interprofessionnel du Floc de Gascogne consistait à développer le plan d'action autour de ce produit régional, afin de renforcer la démarche de marketing territorialisée autour des produits du Sud-Ouest et de valoriser cet apéritif local, mêlant jus de raisin et Armagnac. La démarche promotionnelle visait l'ouverture de nouveaux dispositifs tels que le « co-branding » (association de marques de territoires pour valoriser les produits locaux en associant les goûts), renforcement des partenariats autour des grands événements territoriaux, développer la communication autour du produit (site internet, réseaux sociaux...).

Le projet présentait une dépense publique totale de 60 000 €, et a été subventionné à hauteur de 42 000€.

#### **Priorité 4 -Restaurer, préserver et renforcer les écosystèmes liés à l'agriculture et à la foresterie**

*La priorité 4 concerne, pour le PDR Midi-Pyrénées l'ensemble des mesures surfaciques et 2 mesures HSIGC (M07 et M04), dont une seule présente des réalisations au 31/12/2015.*

#### **HSIGC – sous-mesure rattachée 4.4**

Ciblée sur le DP 4A : % des terres agricoles sous contrats de gestion soutenant la biodiversité et/ou la préservation des paysages

- Sous-mesures présentées au RAMO 2016 : 4.4

Cible 2023 : 200 opérations de soutien à des investissements non productifs

Réalisation RAMO 2016 : 1

%de la dépense publique totale de la sous-mesure contribuant au DP : 0.15%

Réalisation RAMO 2016 : 0.0005%

La contribution de la sous-mesure 4.4, relative aux investissements non productifs pour la préservation de la biodiversité en milieux humides, est faible comparativement à l'ensemble de la dépense publique totale qui comporte l'ensemble des mesures surfaciques, et notamment l'ICHN. Il n'y a donc pas de valeur ajoutée à mesurer ce dispositif de cette manière. Il est plus intéressant d'observer le nombre d'opérations ainsi que les effets de ces investissements. L'Autorité de Gestion veillera à améliorer la qualité de la remontée de données sur cette sous-mesure pour mieux valoriser son impact sur le territoire.

#### **SIGC**

Mesures ciblées : M10, M13 – campagne PAC 2014 – DP principal de rattachement : 4A (gestion de la biodiversité)

Ciblée sur le DP 4A : % des terres agricoles sous contrats de gestion soutenant la biodiversité et/ou la

préservation des paysages

Cible 2023 : 230 900ha sous contrat de gestion soutenant la biodiversité et/ou la préservation des paysages

Réalisation RAMO 2016 : *Valorisation non pertinente*

%de la dépense publique totale de la sous-mesure contribuant au DP :99%

Réalisation RAMO 2016 : 12%

La contribution des mesures surfaciques à la P4 est évidemment très forte, puisque toutes sont rattachées à cette priorité, et leur poids est renforcé par l'importance de l'ICHN sur le territoire. La réalisation indiquée en termes de dépense publique totale permet de mesurer l'impact de la campagne PAC 2014 uniquement. Cette réalisation peut être ventilée en suivant :

- près de 25% de la M10 a été payée (en incluant le report de l'ex PHAE dans cette mesure, qui ne pourra pas être suivi tout au long du programme puisque ce dispositif est clos) pour un environ 6 300 bénéficiaires (*cette donnée ne tient pas compte des éventuels double comptes*)
- près de 12% de l'ICHN a été payée pour plus de 15 400 bénéficiaires.

Mesures Agroenvironnementales et Climatiques (MAEC) :

- les MAEC concernées pour ce RAMO sont les MAET, la Protection des Races Menacées (PRM) et API (Apiculture)
- ces MAEC ont été réalisées pour la campagne PAC 2014

Pour 2014 et 2015, ce sont 6 769 contrats qui ont été ouverts sur la M10.

En termes d'enjeux, le tableau suivant permet de constater les réalisations intégrées au tableau *Réalisations MAEC*. Les données présentées correspondent bien à la mise en valeur de la forte mobilisation des MAEC HERBE et SOCLE très mobilisées sur la période 2014 /2015. Cela est cohérent avec les besoins en termes de gestion des pâturages et des prairies, pour une région d'élevage qui exerce une forte pression sur ces espaces, dans un souci d'évolution des pratiques et d'une meilleure intégration des atouts de la biodiversité tant pour l'environnement que pour les effets sur la qualité des productions.

En termes de répartition par Domaine Prioritaire, l'Autorité de Gestion a noté des incohérences entre les cibles du plan des indicateurs, la répartition par « schémas » dans la section 11.4 du PDR, et les données de valorisation du RAMO. La complexité du travail de suivi, pour des outils de gestion surfaciques qui peuvent intervenir sur des territoires similaires et pour lesquels les contrats peuvent se cumuler ont rendu le travail de suivi complexe.

Les ICHN

Pour la campagne PAC 2014, la mise en œuvre de l'ICHN a permis de réaliser 12% de la dépense publique totale prévue dont plus de 9% pour les zones de montagne et près de 3% pour les zones de contraintes naturelles importantes

Il est rappelé que les cibles du plan des indicateurs ne prennent pas en compte la M13, rattachée à la P4 mais non répartie dans les DP.

Par rapport aux cibles visées sur la P4 : le PDR prévoyait d'aider près 965 234 ha en zones de montagne, et 1 564 336ha en zones de contraintes naturelles importantes. Pour la période concernée par ce RAMO, près de 47% de la première cible a déjà été atteinte et 17% de la seconde.

**Domaine Prioritaire 5E** –*Promouvoir la conservation et la séquestration du carbone dans les secteurs de l'agriculture et de la foresterie*

Cible : % des terres agricoles et forestières sous contrats de gestion contribuant à la séquestration et à la conservation du carbone

- Sous-mesures présentées au RAMO 2016 :

#### 4.3

Cible 2023 : 10 800 ha sous contrats de gestion visant la promotion de la séquestration carbone

Réalisation RAMO 2016 : *Sous-mesure ne contribuant pas à la réalisation de la cible*

%de la dépense publique totale de la sous-mesure contribuant au DP :17%

Réalisation RAMO 2016 :4.6%

La sous-mesure concernée par ce domaine prioritaire correspond aux opérations de desserte forestière (4.3.3). La desserte forestière est un outil important pour permettre la bonne exploitation de la ressource en bois sur le territoire. La situation des bassins de ressource forestière, marqués par les contraintes naturelles (pente, ...etc.) pénalisent la valorisation de cette matière première.

Les données du RAMO 2016 permettent de constater que bien que cet outil soit assez important en termes de dépense publique pour ce domaine prioritaire, les valeurs cibles en réalisation ne sont pas prises en compte. D'ailleurs la cible T19 (concerne les contrats de gestion) n'est pas adaptée à la valorisation de données concernant l'exploitation forestière (km de desserte/ nb de dossiers aidés). Il sera important que pour le prochain RAMO, l'Autorité de Gestion soit en mesure de fournir des évaluations complémentaires sur la foresterie pour mieux rendre compte de l'utilisation du FEADER dans ce domaine.

Le faible taux de réalisation de cette sous-mesure s'explique d'une part par l'absence d'outils de paiement des dossiers en 2015. Seuls les dossiers de la transition ont pu être payés. Toutefois, l'absence de régimes d'aides forestiers pour les aides concernant les opérations forestières a aussi impacté les possibilités de réalisation des mesures forestières.

#### 8.6

Cible 2023 : 10 800 ha sous contrats de gestion visant la promotion de la séquestration carbone

Réalisation RAMO 2016 : *Sous-mesure ne contribuant pas à la réalisation de la cible*

%de la dépense publique totale de la sous-mesure contribuant au DP : 17.3%

## Réalisation RAMO 2016 :4.1%

La mise en œuvre de la sous-mesure 8.6 relève de l'accompagnement des acteurs forestiers dans les investissements relatifs à la mécanisation. Ce dispositif bien qu'ayant un taux d'engagement assez élevé, avec une dépense publiques totale engagée à 1,4M€, présente un faible taux de réalisation (184 300 € en dépense publique payée). Plusieurs facteurs expliquent cela : d'abord, comme pour l'ensemble des dispositifs, les outils d'instruction pour le paiement n'étaient pas disponibles en 2015. Seule la transition a pu être payée. Ensuite les dispositions réglementaires concernant les aides d'état n'étaient toujours pas approuvées non plus au 31/12/2015, empêchant donc la mise en paiement des dossiers qu'il n'était pas possible d'adosser au règlement de minimis.

### Exemple de projet réalisé entre 2014 et 2015

- Création et mise aux normes d'une desserte forestière –Groupement forestier de Sost (65)

Projet de création et mise aux normes de 9.4 km de desserte forestière, sur une forêt privée, pour pouvoir mobiliser dans les années à venir un volume de bois estimé à 11 000 tonnes.

Le coût total du projet était de 208 526 €.

- Sylvasphère – investissements de mécanisation forêt-bois: abatteuse – Tarn (81)

L'entreprise Sylvasphère basée dans le Tarn est spécialisée dans la découpe et le débardage du bois. Afin de se développer et de mieux répondre à la demande, elle a souhaité pouvoir augmenter son rendement et son activité en investissant dans une nouvelle abatteuse. Ceci lui a permis de passer de 21 000 m<sup>3</sup> exploité/an à 34 000 m<sup>3</sup> /an.

Le projet présentait un montant total d'aides publiques de 51 000€, pour une subvention FEADER de 27 030€

### **C) Informations clés sur la mise en œuvre du PDR au regard des informations précisés en A et B**

L'objectif de cette partie du RAMO est de renseigner un maximum d'éléments malgré les contraintes de remontées et valorisation de données pour ce premier RAMO 2016. Les données qualitatives ne concernent que les opérations réalisées entre le 01/01/2014 et le 31/12/2015. Le rythme de réalisation sur 2014-2015 est relativement faible au regard des données :

- En dépense publique totale engagée : près de 14% de la maquette du PDR a été engagée, en comptant les paiements SIGC Campagne PAC 2014
- en dépense publique totale réalisée : seulement 8% de la maquette du PDR est valorisée
- pour la période comptabilisée dans ce premier RAMO, les paiements SIGC comptent pour 50% des dépenses publiques totales.

Les données de ce premier RAMO traduisent donc avant tout l'effort de continuité sur la période de transition, et indiquent que la lenteur de démarrage de cette période de programmation pèse lourdement dans

la phase de mise en œuvre.

Toutefois, et comme le permet de le constater l'annexe 1, le démarrage des appels à projets dans leur quasi-totalité a été mis en œuvre dès l'adoption du PDR. En annexe également, se trouve une cartographie de la dépense publique totale par domaine prioritaire et opérations réalisées (données Observatoire du Développement Rural).

La figure 1 représente la répartition des dépenses publiques totales pour le RAMO 2016. *Les mesures qui n'apparaissent pas dans ce graphique sont celles pour lesquelles il n'y a pas de données sur la période du RAMO 2016.*

Le graphique précédent met en évidence la part très importante des réalisations pour les mesures surfaciques.

Les données réalisées sont très majoritairement issues de la période de transition (volet 2). Elles permettent tout de même de dégager quelques tendances. En effet la répartition du nombre de bénéficiaires soutenus toutes mesures confondues, pour les années 2014 et 2015 tend à montrer que les sous-mesures 10.1 et la mesure 13 pèsent à large majorité avec respectivement 28% et 69% des bénéficiaires.

En tenant compte uniquement du HSI-GC la tendance est différente puisque l'on note que ce sont les sous-mesures 6.1 (Installation) et 4.1 (Investissements physiques des exploitations agricoles) qui ont les taux de réalisation majeurs avec respectivement 80% et 20% des bénéficiaires.

La figure 2 représente la répartition des bénéficiaires par mesure pour le RAMO 2016 (sur la base des opérations réalisées). La figure 3 représente quant à elle la répartition des bénéficiaires hors-mesures surfaciques. Elle permet de mieux valoriser les efforts menés pour mettre en œuvre les aides aux investissements physiques directement, dans une période de crise agricole, marquée en outre par une crise aviaire supplémentaire sur l'année 2015 ; ainsi que sur la poursuite des efforts à destination de l'installation des Jeunes Agriculteurs.

Ci-après les informations qualitatives sont présentées pour les différentes mesures. Les informations sont détaillées dans la mesure des éléments disponibles pour la période du RAMO 2016.

### **Hors SIGC**

On constate dans ce graphique l'importance particulière de deux sous-mesures pour la période 2014-2015 :

- L'investissement des exploitations agricoles
- La DJA en faveur de l'installation

Ceci est aussi cohérent avec la répartition de la dépense publique présentée dans les parties précédentes, puisque les M4 et M6 (et plus particulièrement sous-mesures 4.1 et 6.1) représentent le montants les plus importants de FEADER répartis sur le programme, en dehors des mesures surfaciques. En effet, ces mesures sont stratégiques pour l'agriculture régionale : marquée d'une part par le contexte de tensions pour les exploitations agricoles, notamment pour la filière élevage, et par la faiblesse du revenu agricole ; et d'autre part par la déprise agricole, qui n'est pas sans lien avec ces difficultés de valorisation des productions (cf. AFOM du PDR).

**En ce qui concerne les aides aux investissements des exploitations (sous-mesure 4.1) :**

Pour cette sous-mesure l'essentiel des réalisations concernaient donc la période de transition de 2014, où près de 57% des opérations ont concerné les aides à la modernisation des exploitations (actuellement 4.1.1, 4.1.5, 4.1.3 et 4.4.1, mais qui correspondait pour 2007-2013 au PMBE, PPE et PVE), suivies ensuite des aides aux exploitations engagées dans une démarche qualité (actuellement 4.1.2), à hauteur de 30% des opérations soutenues réalisées.

Ces éléments confirment bien la continuité de la période de transition et la priorité donnée aux mesures clés pour les aides à l'investissement des exploitations sur le territoire.

Les données recueillies permettent aussi de voir quelles sont les types d'exploitations aidées (structure juridique) et une tendance de répartition par âge et par genre. Les figures 4 et 5 permettent de représenter cette répartition.

On constate que la part de population féminine demeure relativement peu élevée : 7% de femmes pour 37% de bénéficiaires masculin en ce qui concerne les personnes physiques, et 56% de formes sociétaires (répartition par sexe impossible). Parmi les bénéficiaires soutenus entre 2014 et 2015 sur la sous-mesure 4.1, la part de moins de 40 ans pour les bénéficiaires qui sont des personnes physiques est d'environ 13%.

Les données par filières agricoles ne peuvent pas être valorisées pour ce RAMO 2016 car elles n'ont pas fait l'objet d'une instruction pour les dossiers réalisés.

La répartition des dépenses publiques totales réalisées montre que près de 70% de la dépense publiques totale a été réalisée en zone de contrainte naturelle, dont près de 38% en zone de montagne. Ces éléments corroborent avant tout la situation du territoire du PDR, en grande majorité situé sur des zones de contraintes naturelles. Il s'agit aussi d'un indicateur de la répartition des bonifications sur le territoires, puisque la stratégie du PDR a été de majorer les soutien aux exploitations structurellement contraintes pas leur localisation géographique, pour appuyer aussi le besoin de renforcer la compétitivité de ces exploitations.

### **En ce qui concerne les aides aux jeunes agriculteurs (sous-mesure 6.1) :**

Les aides aux jeunes agriculteurs laissent poindre une augmentation de la part des femmes dans l'installation agricole, confirmant les tendances des dernières années, avec 25% de jeunes agricultrices pour 75% de jeunes agriculteurs (cf. figure 5). Les données réparties par tranche d'âge permettent aussi de constater qu'une partie de la DJA payée entre 2014-2015 allait à des agriculteurs de plus de 40 ans : ce qui est normal puisque l'année de référence est celle de la Certification Jeune Agriculteur (CJA), de laquelle découle l'installation. Le paiement de la DJA peut intervenir après la date anniversaire des 40 ans. Cependant cette donnée permet de constater que la plupart des bénéficiaires, homme comme femme, ont tendance à s'installer à un âge plus proche de la quarantaine. Ceci peut s'expliquer par la maturation du projet, les parcours professionnels évoluant au cours de la vie, les questions de transmission des exploitations aussi...

Parmi les opérations réalisées, soit un peu plus de 60% des opérations retenues pour ce RAMO, permettent de recueillir une partie des données qualitatives notamment sur les filières aidées. Comme le montre la figure 7 :

- Environ 50% des opérations aidées au titre de la sous-mesure 6.1 pour la période de transition concernaient la filière élevage, contre seulement 2% d'opérations en viticulture. Ces chiffres confirment bien l'ancrage des tendances agricoles du territoire concerné par le PDR Midi-Pyrénées, qui est un bassin d'élevage très important (notamment en Aveyron) mais qui n'a pas une viticulture suffisamment compétitive par rapport aux deux bassins viticoles directement limitrophe que sont le

bassin aquitain et le Languedoc-Roussillon.

- La production laitière concerne près de 10% des installations
- La filière végétale est très représentée par les grandes cultures (15% des installations), ce qui confirme également une tendance à l'augmentation des surfaces en installation.

Du fait de problèmes dans la remontée des données, près de 4% des dossiers aidés n'avaient pas de filières identifiées.

En termes de dépenses publiques, la figure 8 montre la cohérence des répartitions des aides par rapport aux bénéficiaires qui s'installent.

### **En ce qui concerne les aides à la promotion (sous-mesure 3.2) :**

La sous-mesure 3.2, concernant la promotion et les SIQO, a été réalisée essentiellement en transition dans la continuité du dispositif 133. Il n'est pas pertinent de présenter les données de valorisation de réalisation en tenant compte surtout des surfaces contractualisées, puisque les actions de promotion consistent avant tout à développer la mise en marché et la valorisation de produits inscrits dans des démarches de qualité mettant en valeur les méthodes de production, le patrimoine génétique animal et végétal...

Dans le RAMO 2016, la sous-mesure 3.2 est valorisée dans le cadre des tableaux B3 qui concernent les données par zones multi-annuelle et gros bétail. La réalisation est donc assez peu visible en termes d'opérations de promotion réalisées.

### **SIGC**

Concernant les mesures surfaciques, les données de ce premier RAMO 2016 concernent les dispositifs suivants :

- ICHN (M13)
- MAEC (M10)

### **En ce qui concerne les ICHN :**

Il ressort que pour la Campagne PAC 2014, les paiements majeurs pour le PDR Midi-Pyrénées concernent l'ICHN (125M€), qui a concerné 15 479 bénéficiaires pour plus de 727 827 ha de surface aidée. La répartition de l'ICHN sur la campagne 2014, entre les zonages de montagne et les autres surfaces contraintes (piémont, zones défavorisées simples) permet de constater que plus de 62% des surfaces aidées concernent les zones de montagne, pour près de 76% de l'aide publique totale attribuée. De facto, cela est cohérent avec la situation du territoire marquée par les contraintes naturelles (plus de 90% du territoire midi-pyrénéen étant concerné – cf. AFOM PDR).



### **En ce qui concerne les MAEC**

Le suivi des MAEC est plus complexe : ce premier RAMO est fortement impacté par le montant de la mesure 214 en transition (plus de 21M€), pour plus de 5 500 bénéficiaires. Les MAET ont concerné environ 600 bénéficiaires pour une somme de 1.8M€ d'aides publiques. La PRM et API, ont été relativement faibles : environ 255 M€ d'aides publiques.

Pour les MAE Territorialisée, les données croisées par l'Observatoire du Développement Rural font état d'une surface totale contractualisée de plus de 460 000 ha, essentiellement autour de l'enjeu Natura 2000 (60%). Ces éléments représentent plus de 6 700 contrats souscrits.

Ces données doivent être relativisées par l'utilisation spécifique des mesures agroenvironnementales qui peuvent être combinées sur une même parcelle (une action MAET souscrite par un bénéficiaire qui combine plusieurs EU ne compte que pour un contrat financé). Aussi, cette donnée, bien qu'elle laisse apprécier les efforts de mise en œuvre, devra être affinée pour mieux être exploitée dans la compréhension de ce dispositif.

Priorité 1				
Domaine prioritaire	Nom de l'indicateur d'objectif	Valeur cible 2023	Dépenses prévues	Combinaison de mesures
1A	T1: pourcentage des dépenses relevant des articles 14, 15 et 25 du règlement (UE) n° 1305/2013 dans le total des dépenses au titre du PDR (domaine prioritaire 1A)	2,93%		M01, M02, M16
1B	T2: nombre total d'opérations de coopération soutenues au titre de la mesure de coopération article 25 du règlement (UE) n° 1305/2013 (groupes, réseaux/cibles, projets ciblés...) (domaine prioritaire 1B)	70,00		M16
1C	T3: nombre total de participants formés en vertu de l'article 14 du règlement (UE) n° 1305/2013 (domaine prioritaire 1C)	30 450,00		M01
Priorité 2				
Domaine prioritaire	Nom de l'indicateur d'objectif	Valeur cible 2023	Dépenses prévues	Combinaison de mesures
2A	T4: pourcentage d'exploitations agricoles bénéficiant d'un soutien au titre du PDR pour des investissements dans la restauration ou la modernisation (domaine prioritaire 2A)	12,53%	202 799 000,01	M01, M02, M04, M06, M16
2B	T5: pourcentage d'exploitations agricoles avec un plan d'entreprise des investissements pour les jeunes agriculteurs soutenus par le PDR (domaine prioritaire 2B)	6,26%	113 207 547,17	M02, M06
Priorité 3				
Domaine prioritaire	Nom de l'indicateur d'objectif	Valeur cible 2023	Dépenses prévues	Combinaison de mesures
3A	T6: pourcentage d'exploitations agricoles percevant un soutien pour participer à des systèmes de qualité, des marchés locaux et des circuits d'approvisionnement courts ou des groupements/organisations de producteurs (domaine prioritaire 3A)	0,63%	56 903 773,58	M03, M04, M16
	% d'exploitations bénéficiant d'un soutien pour la transformation à la ferme (4.2) (%)	1,00%		
	% d'actions/d'opérations bénéficiant d'un soutien pour les	11,60%		
Priorité 4				
Domaine prioritaire	Nom de l'indicateur d'objectif	Valeur cible 2023	Dépenses prévues	Combinaison de mesures
4A (agri)	T9: pourcentage des terres agricoles sous contrats de gestion soutenant la biodiversité et/ou la préservation des paysages (domaine prioritaire 4A)	9,09%		
	% surface forestière concernée par les contrats Natura 2000 forestiers (%)	8,0%		
4B (agri)	T10: pourcentage des terres agricoles sous contrats de gestion visant à améliorer la gestion de l'eau (domaine prioritaire 4B)	4,55%	1 296 981 325,08	M04, M07, M10, M11, M12, M13
4C (agri)	T12: pourcentage des terres agricoles sous contrats de gestion visant à améliorer la gestion des sols et/ou à prévenir l'érosion des sols (domaine prioritaire 4C)	1,77%		
4A (forestry)	% surface forestière concernée par les contrats Natura 2000 forestiers (%)	8,00%	1 000 000,00	M07
4B (forestry)				
4C (forestry)				
Priorité 5				
Domaine prioritaire	Nom de l'indicateur d'objectif	Valeur cible 2023	Dépenses prévues	Combinaison de mesures
5A	T14: pourcentage des terres irriguées passant à un système d'irrigation plus efficace (domaine prioritaire 5A)	5,00%	47 320 754,72	M04
5E	T19: pourcentage des terres agricoles et forestières sous contrats de gestion contribuant à la séquestration et à la conservation du carbone (domaine prioritaire 5E)	0,27%	27 987 355,88	M01, M02, M04, M08, M16
Priorité 6				
Domaine prioritaire	Nom de l'indicateur d'objectif	Valeur cible 2023	Dépenses prévues	Combinaison de mesures
6B	T21: pourcentage de la population rurale concernée par les stratégies de développement local (domaine prioritaire 6B)	80,08%		
	T22: pourcentage de la population rurale bénéficiant de meilleurs services/infrastructures		132 462 397,08	M07, M19

Tableau extrait section 5.4DRP

Enjeux (dimension 1 du schéma)	% de réalisation RAMO 2016	% réalisation en dépenses publiques RAMO 2016
Meilleure gestion, réduction des engrais et pesticides minéraux	29%	3.46%
Pratiques culturales Irrigation/drainage	24 ha pour RAMO 2016 <i>Pas de surfaces concernées pour RAMO 2016</i>	0.7% <i>Pas de données concernées pour ce RAMO</i>
Entretien des systèmes de terre arables et prairies à haute valeur naturelles	300% <i>Cette donnée s'explique par les systèmes de double-compte qui ressortent des valorisations de donnée</i>	55%
Gestion des exploitations, approches intégrées	<i>Pas de surfaces concernées pour RAMO 2016</i>	<i>Pas de données concernées pour ce RAMO</i>
AUTRES (PRM et API)	<i>Pas de cible de surface pour ces MAEC</i>	38%

tableau réalisation MAEC

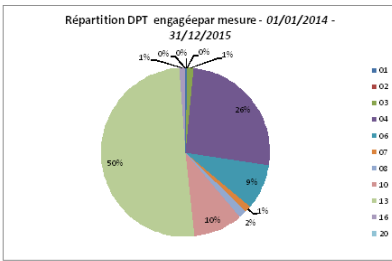


Figure 1 répartition dépense publique totale engagée par mesure (01/01/2014 au 31/12/2015)

figure 1-répartition dépense publique totale engagée par mesure (01/01/2014 au 31/12/2015)

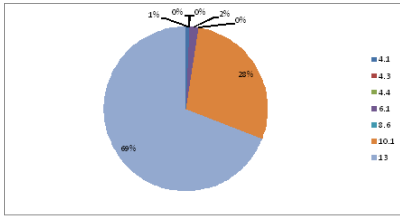


Figure 1 répartition nb de bénéficiaires toute mesures RAMO 2016

Figure 2 répartition nb de bénéficiaires toute mesures RAMO 2016

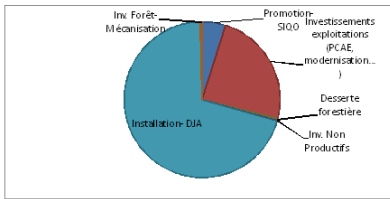


Figure 1 répartition du nombre de bénéficiaires par sous-mesure réalisée hors SIGC

Figure 3 répartition du nombre de bénéficiaires par sous-mesure réalisée hors SIGC

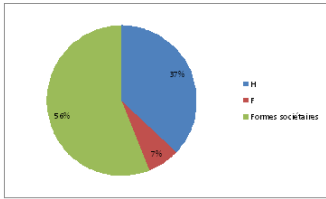


Figure 1 - répartition sous-mesure 4.1 par type de bénéficiaire

Figure 4 - répartition sous-mesure 4.1 par type de bénéficiaire

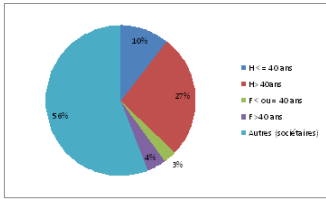


Figure 1 - répartition bénéficiaires 4.1 par âge et par sexe

Figure 5 - répartition bénéficiaires 4.1 par âge et par sexe



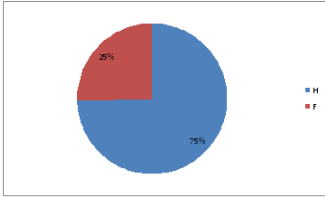


Figure 1 - répartition des bénéficiaires sous-mesure 6.1 par sexe

Figure 6 - répartition des bénéficiaires sous-mesure 6.1 par sexe

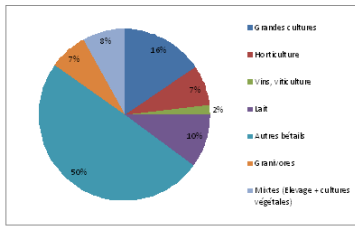


Figure 1 - répartition des bénéficiaires sous-mesure 6.1 par filière

Figure 7 - répartition des bénéficiaires sous-mesure 6.1 par filière

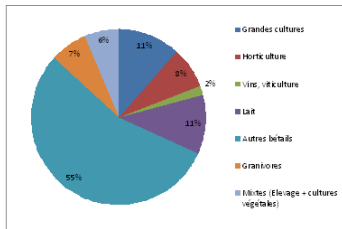


Figure 1 - répartition DPT pour la sous-mesure 6.1 par filière

Figure 8 - répartition DPT pour la sous-mesure 6.1 par filière

#### 1.d) Informations clés sur les progrès réalisés par rapport aux valeurs intermédiaires définies dans le cadre de performance sur la base du tableau F (à partir de 2017)

Cette section s'applique uniquement au ou aux rapports annuels de mise en œuvre 2016.

**1.e) Autre élément spécifique du PDR [facultatif]**

sans objet

## **2. THE PROGRESS IN IMPLEMENTING THE EVALUATION PLAN.**

### **2.a) Description de toutes les modifications apportées au plan d'évaluation, dans le PDR au cours de l'exercice, avec leur justification.**

A l'exception des corrections de formes (corrections de fautes de frappe, et rectification du sigle Rapport Annuel d'Exécution en Rapport Annuel de Mise en Œuvre), réalisées dans le cadre de la procédure de modification du PDR adoptée par décision de la Commission Européenne le 21 décembre 2015, aucune modification n'a été faite dans la section 9 du PDR Midi-Pyrénées relative au Plan d'Evaluation.

### **2.b) Description des activités d'évaluation menées au cours de l'année (en ce qui concerne la section 3 du plan d'évaluation).**

La section 9.3 du PDR Midi-Pyrénées présente l'ensemble des activités d'évaluation et notamment les évaluations spécifiques envisagées par l'Autorité de Gestion au cours de la période de mise en œuvre 2014-2020.

Le programme ayant été adopté en septembre 2015, les activités d'évaluation spécifiques n'ont pas encore été lancées. En effet, l'Autorité de Gestion a souhaité se concentrer sur la mise en œuvre opérationnelle, incluant la livraison des outils pour l'instruction et la caractérisation des procédures attendues par l'organisme payeur, avant d'ouvrir pleinement le chantier des évaluations du programme.

Cependant, en vue des évaluations renforcées (RAMO 2017) et des évaluations d'impacts qui seront à mener d'ici la fin de programmation de l'ensemble des fonds européens, l'Autorité de Gestion a commandé une « Etude de faisabilité des évaluations d'impacts ». Il s'agissait d'assister l'Autorité de Gestion dans la définition très précise des questions évaluatives des évaluations d'impact exigées par les règlements communautaires et dans la pré-identification des données à prévoir.

Cette étude a été confiée, après une procédure de marchés publics, au groupement des Cabinets EDATER et AND. Le Cabinet AND, accompagnait notamment EDATER sur le FEADER pour compléter les compétences proposées sur les enjeux agricoles et agroalimentaires.

La prestation comportait deux phases :

Phase 1. Cadrage de la démarche et pré-identification des thèmes d'évaluation

Phase 2. Identification des sujets, des questions précises, des méthodes et données des évaluations d'impact

#### **Phase 1 : Cadrage de la démarche et pré-identification des thèmes d'évaluation**

Cette phase s'est déroulée aux mois de juillet-août 2015. Elle a donné lieu à :

- Une réunion de lancement de la démarche
- La construction de l’outil de gestion des évaluations et des fiches type à renseigner pour chaque évaluation d’impact
- La pré-identification des thèmes d’évaluation possibles au regard des priorités affichées par le programme
- Des entretiens stratégiques de cadrage

## **Phase 2 : Identification des sujets, des questions précises, des méthodes et données des évaluations d’impact**

Cette phase s’est déroulée sur septembre-octobre avec une remise des livrables alimentant un premier pré-rapport pour octobre 2015.

Elle a donné lieu à :

- La réalisation, début septembre, d’une vingtaine d’ateliers avec les services de la Région
- La production des fiches renseignées sur les évaluations d’impact
- Des allers-retours avec les services pour enrichir les fiches et notamment pour préciser les questions évaluatives, les méthodes à privilégier, les données à mobiliser
- Un document de synthèse présentant la liste des évaluations d’impact et les questions évaluatives attenantes.

Dans le détail, la production des fiches s’est traduite par la stabilisation des éléments suivants :

- Définition des sujets précis par axe et priorité
  - Identification des questions d’évaluation associées
  - Identification des méthodologies adaptées pour chaque évaluation
  - Identification des partenaires potentiels à associer à chaque évaluation
  - Planification des travaux
  - Estimation des coûts de chaque évaluation identifiée
- L’identification des données et enquêtes nécessaires pour les évaluations d’impact
  - L’identification et la qualification des évaluations transversales (thématiques et mise en œuvre)
  - Un document présentant les mutualisations d’évaluations envisageables

Ces travaux se sont tenus, pour l'essentiel entre juillet et octobre 2015, dans le cadre d'une large concertation et co-construction avec l'ensemble des Directions du Conseil Régional impliquées et les services de l'Etat (DREAL) pour l'axe de la subvention globale dans la mise en œuvre des PO. Pour le FEADER les travaux ont été menés par priorité et mesures rattachées, au cours de 6 ateliers thématiques, et un atelier spécifique LEADER, tous animés par le prestataire.

Les premières conclusions de ces évaluations ont été présentées au Comité Technique FEADER et au Comité Régional de suivi interfonds du 22 octobre 2015. Au 31 décembre 2015, le rapport final était en cours d'amendements et de relecture. Le résultat de ce travail a finalement été présenté en Comité Technique FEADER ainsi qu'en Comité Régional de Suivi Interfonds à l'ensemble du partenariat, le 18 mai 2016. Il est annexé au RAMO.

Ce document étant un outil au service du pilotage des programmes européens, il n'est pas prévu de le diffuser au public, en dehors du partenariat participant à la gouvernance des fonds européens.

### **2.c) Description des activités entreprises dans le cadre de la fourniture et de la gestion des données (concernant la section 4 du plan d'évaluation).**

Pour le FEADER, et nationalement, le travail de récolte des données s'appuie en premier lieu sur les outils de l'Agences de Services et de Paiements : ISIS et OSIRIS. En effet, ces outils permettent d'instruire l'ensemble des données relatives aux aides, et d'être ensuite valorisés dans un autre outil (ValOsirirs). Ces outils sont indispensables pour assurer un bon suivi de la mise en œuvre et pour récolter un grand nombre de données sur le FEADER et l'impact des actions menées dans le cadre du PDR Midi-Pyrénées 2014-2020. L'indisponibilité de ces outils dans leur version complète, pour la période 2014-2015, ne permet pas d'assurer une bonne remontée d'indicateurs. Par ailleurs, les adaptations (ajouts d'indicateurs) apportées par la Commission Européenne pour le suivi du FEADER en fin d'année 2015, n'ont pas pu être intégrées dans les outils à temps pour assurer la collecte de données pour le RAMO 2016.

Afin de pallier ces difficultés de démarrage de la mise en œuvre du FEADER, les Autorités de Gestions se sont organisées pour assurer le paramétrage des outils d'instruction, et pour mobiliser l'Observatoire du Développement Rural (ODR) qui travaillait déjà sur l'évaluation ex-post du PDRH 2007-2013. L'ODR étant en capacité également de faire des croisements de données avec d'autres bases de données telles que celles du SSP, ou de la MSA.

Ce travail aboutira en 2016, et permettra d'assurer une meilleure qualité dans la fourniture et la gestion des données pour 2017.

Par ailleurs, l'Autorité de Gestion a commencé un travail pour l'ensemble des programmes du territoire Midi-Pyrénées afin de constituer un « vade-mecum » des indicateurs. Ce travail est en cours, et permettra d'optimiser la gestion des données.

**2.d) Une liste des évaluations réalisées, y compris des références à l'adresse où elles ont été publiées en ligne.**

<b>Maison d'édition</b>	Cabinets EDATER et AND
<b>Auteur(s)</b>	Cabinets EDATER et AND
<b>Intitulé</b>	fiches descriptives des évaluations d'impact
<b>Résumé</b>	<p>Ce document est un outil à destination du Service Evaluation des Politiques Régionales de la Région Midi-Pyrénées ainsi qu'aux différents services et différentes directions de politiques publiques en charge du pilotage des différentes priorités et orientations du Programme de Développement Rural Régional FEADER Midi-Pyrénées 2014-2020.</p> <p>Il fait partie intégrante du Plan d'évaluation du PDRR FEADER 2014-2020 Midi-Pyrénées qu'il vient approfondir pour ce qui concerne les évaluations d'impact.</p> <p>Cet outil est vivant et interactif. Il est à la fois une feuille de route opérationnelle et un outil de mise à jour. En effet, ces fiches sont susceptibles d'évoluer : le budget, les thèmes d'évaluations, les questions évaluatives et le calendrier peuvent, au cours de la programmation, être modifiés ou précisés.</p>
<b>URL</b>	sans objet



**2.e) Un résumé des évaluations réalisées mettant l'accent sur les constatations de l'évaluation.**

*sans objet*

**2.f) Description des activités de communication entreprises dans le cadre de la publicité donnée aux conclusions de l'évaluation (concernant la section 6 du plan d'évaluation).**

No communication activities defined

**2.g) Description du suivi donné aux résultats de l'évaluation (en ce qui concerne la section 6 du plan d'évaluation).**

No follow-up defined

### 3. ISSUES WHICH AFFECT THE PERFORMANCE OF THE PROGRAMME AND THE MEASURES TAKEN

#### 3.a) Description des mesures prises pour assurer la qualité et l'efficacité de la mise en œuvre du programme

##### 1) Assurer la continuité du soutien sur le territoire et renforcer la qualité de la gestion des dossiers

La mise en œuvre des PDR a été fortement retardée par une adoption tardive des PDR, liée à la fois à complexité de la mise en œuvre du FEADER en France (1 cadre national, 27 PDR etc.), ainsi qu'à l'adoption tardive du cadre réglementaire. Par ailleurs, la période 2014-2020 a été marquée par un certain nombre de changements structurels :

- Transfert de la compétence d'Autorité de Gestion des fonds européens aux Régions par la loi MAPTAM décret n°2014-580 du 3 juin 2014
- La réorganisation des Régions dans le cadre de la mise en œuvre de la Loi Notre, mise en œuvre à partir du 01/01/2016

Ces changements s'inscrivent aussi dans le contexte de dysfonctionnement des outils d'instruction, de relance des procédures de cadrage des fonds UE (évolutions des réglementations aides d'état, renforcement des procédures de sélection, renforcement des procédures de contrôlabilité ex-ante, et de contrôles de la mise en œuvre...), qui ont ralenti le démarrage des PDR.

Pour le PDR Midi-Pyrénées, dès l'adoption du PDR fin 2015, un effort important a été mis en œuvre pour assurer une bonne organisation dans la répartition des tâches par la signature de conventions avec les services de l'Etat, tant pour assurer l'animation des mesures du PDR que pour gérer l'instruction des dossiers. Le maintien des services de l'Etat dans la gestion du FEADER permettant de capitaliser sur les compétences acquises au fil de périodes de programmation.

Le calage des modalités d'organisation a aussi permis d'organiser rapidement le plan de formation des services instructeurs, afin de renforcer les connaissances sur la nouvelle période de programmation et de développer les compétences sur les nouveaux outils (gestion des indicateurs, gestion des nouvelles procédures...).

Cet effort de structuration des missions s'est traduit par :

- la signature de la convention de transition le 14 mars 2014 entre l'Etat, l'Autorité de Gestion et l'ASP
- la signature de la convention tripartite entre l'Autorité de Gestion, l'Organisme Payeur et l'Etat le 06 février 2015

Suivie : des 9 conventions de délégations de tâche entre les services de l'Etat et l'Autorité de gestion en mars 2015

- La signature des conventions de paiements entre 2015 et 2016

- **Formation FEADER aux Services Instructeurs**

Les 7 sessions de formation FEADER aux services instructeurs se sont déroulées entre septembre et octobre 2015 et février et mars 2016 sur 4 départements (regroupement géographique entre les 8 départements pour faciliter la logistique) ; elles ont permis de former 87 agents sur environ 120 agents recensés.

Elles portaient sur le programme suivant :

Le cadre interfonds – stratégie Europe 2020

- Les fonds européens 2014-2020 en Midi-Pyrénées
- L'architecture des PDR et nouveautés de la programmation 2014-2020
- L'organisation du FEADER en Midi-Pyrénées (circuit de gestion / programmation)
- Le Cycle de vie du dossier (réception d'un dossier / autorisation de démarrage de travaux etc.)
- Le projet de décret d'éligibilité
- La réglementation aides d'Etat
- Les contrôles (présentation des différents niveaux + bilan)
- Cas pratiques : construction plan de financement (construction d'un plan de financement / plan de financement et réalisation)

Le bilan de ces formations a été globalement positif, malgré des niveaux différents entre les sessions. La plupart des participants ont relevé dans leurs fiches évaluatives comme points forts :

- La qualité des interventions et le mélange d'intervenants (Autorité de Gestion, DRAAF, ASP)
- Le développement des connaissances en terme de culture générale sur les fonds UE et le FEADER
- Les interventions sur les taux d'aides et plan de financement, ainsi que sur les aides d'état ont été particulièrement appréciées

- Les exercices pratiques développés qui permettaient de dynamiser les sessions de formations

Des suggestions d'amélioration ont été relevées dans les évaluations des sessions de formation :

- Thématiser les interventions par mesures auraient permis de mieux garantir l'intérêt du public
- Les sujets sur les aides d'état demandent aussi des approches plus pratiques et plus longues
- Les questions relatives à LEADER étaient importantes (justifiées par un démarrage en décalé par rapport à l'ensemble du programme).
- Procéder à des rencontres régulières sur ces sujets pour assurer une mise à jour des connaissances

- **Réseaux métiers**

Pour garantir une bonne qualité d'échanges dans le pilotage du programme, tant pour les procédures relatives aux dossiers, qu'à la qualité de l'instruction ; l'Autorité de Gestion du PDR Midi-Pyrénées a aussi instauré un réseau métier. Des correspondants FEADER ont été désignés (ou maintenus par rapport à la période précédente), et sont un relai d'échange auprès des instructeurs et des animateurs, et de l'organisme payeur. Ils sont réunis au moins une fois par trimestre pour être informés de l'avancement du FEADER et de sa mise en œuvre.

L'adresse unique de contact du service, et la mise en place d'une plateforme d'échange (extranet fonds UE) ont permis de fluidifier les échanges d'informations et d'instaurer un dialogue dans la gestion du programme avec les services gestionnaires.

## 2) Assurer une bonne réactivité auprès des bénéficiaires

Les retards de paramétrages des outils pour l'instruction ont beaucoup entravé la mise en œuvre au démarrage des programmes. Le travail avec l'ASP a été renforcé dans les instances nationales, mais aussi au niveau régional pour permettre de développer des outils paramétrés a minima garantissant une instruction au moins jusqu'à l'engagement.

Cette option a permis de réceptionner les demandes d'aides et de minimiser les délais pour les bénéficiaires dans l'attente pour démarrer leurs projets. Le travail de production des outils étant particulièrement long et laborieux, l'Autorité de Gestion a décidé de mutualiser à l'échelle de la grande région la mobilisation d'un prestataire pour cette tâche. L'objectif est d'avoir paramétré OSIRIS d'ici l'automne 2016.

## 3) L'implication et les actions de chaque Région dans le suivi du Plan d'Action sur le Taux d'Erreur

Afin d'assurer la continuité avec les mesures correctives engagées dans le cadre du RDR2 et de bénéficier de la mutualisation des bonnes pratiques, la région XX se place dans le cadre du plan d'actions FEADER coordonné par le Ministère en charge de l'agriculture (DGPE). Ce plan a été construit, et continue à être alimenté, sur la base des constats d'insuffisance, formulés par les auditeurs européens et ceux de l'organisme de certification des comptes des organismes payeurs, et face auxquels des mesures correctives sont engagées. La région Languedoc Roussillon Midi Pyrénées participe à l'élaboration des notes de cadrage relatives aux thématiques ayant été mises en cause par les auditeurs. Ces travaux sont réalisés dans le cadre des Comités Opérationnels "audits et contrôles", en concertation entre les Autorités de gestion (AG), l'organisme payeur (ASP) et le Ministère en charge de l'agriculture qui assure la coordination des AG. Les notes de cadrage ainsi élaborées sont ensuite validées et déterminent le cadre de contrôle à mettre en place en région. Les mises à jour du plan d'actions sont préparées en COMOP audits et contrôles, également en concertation entre les Ag, l'ASP et le ministère.

Par ailleurs, la Région a commencé à mettre en place un projet de rédaction de la cartographie des risques sur l'ensemble des fonds européens. Une cartographie spécifique est mise en œuvre pour le FEADER. Cette cartographie est en cours et sera présentée quand elle sera finalisée.

### 3.b) Quality and efficient delivery mechanisms

Options simplifiées en matière de coûts (OSC) <sup>1</sup>, indicateur indirect calculé automatiquement

	Total de la dotation financière du PDR [Feader]	[%] Couverture OSC prévue par rapport à la dotation totale du PDR <sup>2</sup>	[%] Dépenses réalisées au moyen d'OSC par rapport à la dotation totale du PDR (données cumulées) <sup>3</sup>
Méthodes spécifiques des Fonds, article 67, paragraphe 5, point e), du RPDC	1 307 335 083,00	77,41	9,10

<sup>1</sup> Les options simplifiées en matière de coûts sont les coûts unitaires/taux forfaitaires/montants forfaitaires au titre de l'article 67, paragraphe 5, du RPDC, y compris les méthodes spécifiques du Feader visées au point e) du même article, comme les montants forfaitaires applicables à la création d'entreprises, les paiements forfaitaires versés aux organisations de producteurs et les coûts unitaires liés aux zones et aux animaux.

<sup>2</sup> Calculé automatiquement à partir des mesures 06, 09, 10, 11, 12, 13, 14, 15, 18 de la version du programme

<sup>3</sup> Calculé automatiquement à partir des mesures 06, 09, 10, 11, 12, 13, 14, 15, 18 des déclarations de dépenses

Options simplifiées en matière de coûts (OSC), sur la base des données détaillées spécifiques de l'État membre [facultatif]

	Total de la dotation financière du PDR [Feeder]	[%] Couverture OSC prévue par rapport à la dotation totale du PDR	[%] Dépenses réalisées au moyen d'OSC par rapport à la dotation totale du PDR (données cumulées)
Total au titre de l'article 67, paragraphe 1, points b), c) et d) + l'article 67, paragraphe 5, point e), du RPDC	1 307 335 083,00		
Méthodes spécifiques des Fonds, article 67, paragraphe 5, point e), du RPDC	1 307 335 083,00		

#### Gestion électronique des bénéficiaires [facultatif]

	[%] Financement du Feeder	[%] Opérations concernées
Demande d'aide		
Demandes de paiement		
Contrôles et conformité		
Suivi et établissement de rapports pour l'autorité de gestion/organisme payeur		

#### Délai moyen pour la perception des paiements par les bénéficiaires [facultatif]

[Jours] Le cas échéant, délai de l'État membre pour le versement des paiements aux bénéficiaires	[Jours] Délai moyen pour le versement des paiements aux bénéficiaires	Comments

## **4. STEPS TAKEN TO IMPLEMENT TECHNICAL ASSISTANCE AND PROGRAMME PUBLICITY REQUIREMENTS**

### **4.a) Action taken and state of play as regards the establishment of the NRN and the implementation of its action plan**

4.a1) Mesures prises et état d'avancement en ce qui concerne la mise en place du RRN (structure de gouvernance et unité d'appui au réseau)

#### **Réseau Rural Régional**

Le Réseau Rural Régional n'a toujours pas été mis en œuvre à l'échelle du Programme de Développement Rural Midi-Pyrénées.

En effet, le PDR adopté le 17 septembre 2015, présente (cf. section 17) la mise en œuvre nationale du RRN (procédure, plan d'action et gouvernance). Il était précisé aussi les déclinaisons régionales prévues. La réorganisation de l'échelon régional prévue par la législation française, ainsi que le retard de démarrage des programmes, ont incité à orienter les priorités de démarrage opérationnel du programme vers les bénéficiaires potentiels, ainsi qu'à envisager une mise en œuvre du Réseau Rural Régional à l'échelle du nouveau territoire régional en coordination des deux PDR.

Les éléments de mise en œuvre concrets du RRR seront présentés d'ici la fin de l'année de l'année 2016, conformément à l'article 54 du règlement UE n°1305/2013 et à l'article 12 du règlement UE n°808/2014, pour mettre en œuvre le plan d'action de ce réseau. Les membres des comités de suivi seront tenus informés et les modalités de participation seront prévues.

#### **Réseau Rural National**

En 2014, le Réseau Rural National s'est restructuré sur la base du transfert de la gestion du FEADER aux Régions françaises. Au cours de l'année plusieurs séminaires et rencontres ont permis d'échanger sur la structure souhaitée pour le nouveau RRN.

Le séminaire national sur l'innovation (Paris, le 15 mai 2014)

La rencontre entre acteurs des massifs et du réseau rural français tenue le 11 juillet 2014 à Clermont Ferrand

Le séminaire national sur «le tourisme, potentiel des territoires ruraux» (Dinan, le 15 octobre 2014)

Le séminaire LEADER au cœur du Réseau rural (Dinan, les 16 et 17 octobre 2014)

Les réunions des correspondants des Réseaux ruraux régionaux et en particulier celle du 3 octobre 2014

En novembre 2014, sur la base de V1 du PSRRN présentée à la Commission Européenne, l'Assemblée Générale du RRN a permis de statuer sur les modalités d'organisation du RRN, et notamment sur un schéma de gouvernance confirmé ensuite dans le PSRRN final.

A) Au niveau de l'AT nationale, un Comité de Suivi Unique est mis en place pour le Programme de Gestion des Risques et le PSRRN.



B) Le RRN est ensuite piloté de la manière suivante :

- 1 Assemblée Générale 1 fois/an et 7 collèges thématiques où ont été élus des membres représentant le partenariat associatif et professionnel, des acteurs de la recherche, des représentants institutionnel du monde agricole, forestier et rural. Les membres des collèges travaillent de manière transversale

à s'est réunie en novembre 2014

- Plusieurs comités consultatifs élargis à un grand nombre de partenaires, dont un spécifique sur le PEI qui rendent des comptes au Comité RRN qui se réunit 3 à 4 fois/an

le Comité Réseau Rural s'est réuni le 7 juillet 2015 et le 10 décembre 2015

- 1 comité exécutif qui propose les arbitrages et assure la gestion financière. Ce comité exécutif est avant tout une instance de partenariat plus restreinte pour garantir le pilotage.

#### *Focus sur le Comité Consultatif PEI :*

CCPEI de mars 2015 : Installation du comité. Le CCPEI permettait de faire l'état d'avancement de la nouvelle mesure Coopération, et plus particulièrement du PEI, qui générait beaucoup d'attentes de la part des Autorités de Gestion, des financeurs et des bénéficiaires potentiels. En effet ce nouveau dispositif déroge un peu des pratiques habituelles (Groupes Opérationnels, projets avec objectifs de résultats sur une période donnée, possibilité de fonctionnement avec chef de file...). Les membres étaient sollicités pour préparer le plan d'action. La première réunion permettait aussi de faire remonter les attentes des Autorités de Gestion auprès du réseau PEI Européen.

CCPEI de décembre 2015 : ce comité permettait de faire le bilan de la première année de mise en œuvre et d'avoir le témoignage des AG qui avaient mis en œuvre le dispositif (dont Midi-Pyrénées). Il a permis d'échanger sur les difficultés de mise en œuvre, les points de réussite, les questions relatives aux plans de financement, aux outils de valorisation des projets au niveau national et européen.

Ces CCPEI sont des vecteurs d'échanges d'information et de relai des différents réseaux nationaux et européens. Pour un dispositif innovant comme le PEI, qui permet de croiser plusieurs stratégies/ outils européens (H2020, AKIS...) et nationales (Projet agroécologique pour la France, ...).

En février 2015, le Programme Spécifique Réseau Rural National a été adopté par la Commission Européenne, pour un budget prévisionnel de FEADER de 23 M€. Ce budget est prélevé sur l'ensemble des enveloppes régionales pour participation. Au titre de l'enveloppe du PDR Midi-Pyrénées, la part de l'Assistance Technique déclarée est de 3,7 M€.

Le plan d'action présenté dans le PSRRN, précisait que les deux premières années de mise en œuvre constitueraient des phases de stabilisation des objectifs et de coordination avec l'ensemble des RRR et Autorités de Gestion.

#### 4.a2) Mesures prises et état d'avancement en ce qui concerne la mise en œuvre du plan d'action

##### **Réseau Rural Régional**

Le plan d'action n'a pas été livré au cours des années 2014 et 2015. Il sera construit à l'échelle des deux PDR mis en œuvre sur le territoire régional, en respectant les modalités introduites dans les deux PDR. Il sera orienté notamment vers l'accompagnement des GAL et de la mise en œuvre de LEADER, ainsi que vers les enjeux en lien avec le PEI et l'innovation en agriculture.

Le souhait de l'Autorité de Gestion est mettre en place un réseau opérationnel, favorisant l'accompagnement des publics-cibles et la diffusion des connaissances sur le FEADER en région.

##### **Réseau Rural National**

Le RRN s'est fixé 3 objectifs transversaux :

- 1) Contribuer aux réflexions, échanges et débats sur les territoires ruraux et être force de propositions pour les politiques publiques de développement rural
- 2) Dynamiser l'échelle nationale
- 3) Assurer une représentation à l'échelle européenne et internationale

Le plan d'action RRN présent dans le programme spécifique correspondant, est décliné en activités regroupées sur 4 thématiques : Assistance Technique (formation, communication...) ; Animation du réseau rural (capitalisation, évènementiel...), Animation PEI (soutien à l'émergence du PEI, construction de réseaux thématiques...), et Animation LEADER (veille réglementaire, coopération...).

Le plan d'action est présenté annuellement.

Le plan d'actions thématiques 2015 comportait 13 activités, dont le bilan (présentation Comité Réseau Rural du 10 décembre 2015) est résumé ci-après :

##### 1 Mutualiser les formations à la gestion du FEADER (et réunions d'information)

- session de formation nationales en lien avec le Centre National de la Fonction Publique Territoriale et l'INFOMA
- réunions d'information à destination des services déconcentrés de l'Etat (DRAAF)

##### 2 Mener des actions de communication complémentaires à celles des régions

- outils de promotion (kit de présentation, préparation d'un kit de publicité, plaquettes...)
- outils de partage (newsletter numérique, revue, actualisation du site internet...)

##### 3 Mobiliser l'Observatoire du développement rural

- réalisation d'une synthèse des PDR
- travail autour de la valorisation cartographique

#### 4 Mutualiser et soutenir la réalisation des évaluations

- mutualisation du marché d'appui au RAMO 2017

#### 5 Capitaliser et valoriser les travaux nationaux, régionaux et européens sur le développement des territoires ruraux

- valorisation des travaux des AG sur le PEI et LEADER (références nationales, annuaire des interlocuteurs régionaux...)
- promotion audio-visuelle

#### 6 Développer des projets au niveau national et soutenir les actions des interrégionales des RRR

- lancement d'un appel à projets Mobilisation Collective pour le Développement Rural (16 lauréats retenus, pour 90 partenaires réunis). Appel à projets MCDR vise à développer les partenariats pour appuyer la mise en œuvre du FEADER nationalement.
- étude transversale sur les mesures des PDR

#### 7 Renforcer les échanges inter - RRR et inter réseaux et mettre en réseau les acteurs nationaux du réseau rural (ralenti en

- travaux de groupes de thématiques et séminaires

#### 8 Promouvoir les collaborations européennes et internationales et favoriser la mise en relation des réseaux régionaux et des acteurs du réseau avec l'Europe

- représentation de la France dans le réseau ENRD
- échanges avec les réseaux nationaux des autres Etat-Membres.

#### 9 Favoriser la mise en réseau entre GAL sur les métiers, la veille réglementaire et le lien rural/urbain entres autres

- lancement d'une étude sur la M19 des PDR et les appels à candidatures
- Animation d'un réseau national LEADER
- diffusion de l'étude LEADER « développement agricole dans LEADER »

#### 10 Favoriser les actions de coopération entre acteurs et territoires LEADER européens et au-delà

- lancement d'une étude coopération LEADER
- réunion d'appui à la coopération (ATC)
- organisation d'une rencontre nationale sur le sujet « coopération : bilan et perspectives »

#### 11 Promouvoir les collaborations et la transversalité entre acteurs nationaux du PEI (DR et R&D) et les AG

- 2 réunions CCPEI (cf ci-dessus)
- 1 séminaire de partage et des ateliers d'échanges d'expériences et d'animation des GO

- production de boîtes à outils pour la mise en œuvre du PEI

12 Consolider ou construire des réseaux thématiques de GO à l'échelle nationale et interrégionale (ou Focus group thématiques)

- préparation de la plateforme d'échange et de l'outil de valorisation des résultats des Groupes Opérationnels PEI, en articulation avec les acteurs de la plateforme EIP Service Point, les animateurs PEI régionaux...

13 Favoriser la participation des acteurs du PEI aux activités européennes du PEI (FEADER et H2020)

- participation aux activités du EIP Service Point
- diffusion des AAP nationaux au EIP Service Point
- journée des experts français aux focus group PEI

Le Plan d'action 2016 a été livré à l'issue du Comité du 10 décembre 2015, soit pour poursuivre les actions non terminées de 2015, soit pour mettre en place des actions nouvelles demandées par les partenaires, ou encore pour améliorer des actions engagées.

Par ailleurs en 2015, un plan de communication RRN a été proposé en modèle suite à une étude menée. Ce plan liste des champs thématiques à exploiter par niveau de priorité. Chaque thématique est développée en axes, en publics visés et en valeurs à diffuser, selon différentes modalités et selon un calendrier prévisionnel.

Ce modèle de plan d'action pourra être une trame intéressante à exploiter pour la mise en œuvre du Réseau Rural Régional.

L'ensemble des informations présentés sur le RRN est disponible sur le site :

<http://www.reseaurural.fr/le-reseau/presentation>

#### **4.b) Les mesures prises pour assurer la publicité du programme [article 13 du règlement d'exécution (UE) n° 808/2014 de la Commission]**

##### **Stratégie d'animation et d'information interfonds**

Pour les actions relatives à l'animation et à l'information autour des fonds européens mises en œuvre en Midi-Pyrénées, l'Autorité de Gestion a choisi de mettre en œuvre une stratégie d'animation et d'information interfonds, animée par un Comité de pilotage proposant un plan d'action annuel au Comité de Suivi Interfonds.

Cette stratégie a été présentée au Comité Régional de suivi Interfonds en juin 2015, accompagnée d'un premier plan d'action (cf. Annexes – Stratégie d'animation et Plan d'action 2015). Elle vise à « assurer

une utilisation optimale des financements et à valoriser l'action européenne sur le territoire », ses objectifs sont :

- Informer les bénéficiaires potentiels des possibilités de financement
- Assurer la publicité du rôle et des réalisations de l'Union européenne auprès des citoyens
- Assurer la transparence de l'utilisation des fonds

Elle vise à la fois :

- le grand public via des actions transversales sur les fonds européens
- les bénéficiaires potentiels (personnes en recherche d'information sur la possibilité de mobiliser un fonds)
- les bénéficiaires des aides à la recherche d'information complémentaire sur la mise en œuvre des fonds qui les concernent

Un comité d'animation et d'information est réuni au moins une fois par an et décide du plan d'action pour l'année, assure son suivi et fait le bilan de ce plan d'action annuel. Il est composé des autorités de gestion des programmes PO FEDER-FSE, PDRR, POI Pyrénées, POMAC, PON FSE et PON IEJ.

Son budget indicatif est de 3.5M€ pour la période 2014-2020.

Les actions de l'année 2015 ont fait l'objet d'un bilan provisoire présenté au comité de suivi du 22 d'octobre 2015 et d'un rapport annuel 2015 complet présenté au comité de suivi du 18 mai 2016. Le rapport annuel 2015 figure en annexe du RAMO et fait état de l'ensemble des actions mobilisées et de leurs résultats, dans le cadre de cette stratégie

### **Le site de l'Europe en région**

Le site de l'Europe s'engage en Midi-Pyrénées [www.europe-en-midipyrenees.eu](http://www.europe-en-midipyrenees.eu) (devenu Europe en Languedoc Roussillon Midi-Pyrénées <http://www.europe-en-lrmp.eu/> depuis janvier 2016) est une plateforme incontournable de la diffusion des informations sur le PDR. En effet, en plus d'être un vecteur d'information sur le contenu même du PDR (mise en ligne du programme dans sa version SFC et dans une version remaniée par tomes thématique pour en faciliter la prise de connaissance), il est aussi le support de l'ensemble des appels à projets ouverts, des formulaires (demande d'aide et demande de paiement) ainsi que des notices d'information (pour la demande d'aide et/ou demande de paiement).

Il s'agit donc d'une interface indispensable pour informer globalement les publics concernés ou simplement intéressés par les fonds européens.

### Quelques chiffres 2015 :

- Les pages concernant le FEADER ont été consultées 17 631 fois dont 13 675 vues uniques.
- La page principale FEADER du site a été consultée 13 417 fois dont 10 402 vues uniques soit près de 77% des visites (*les vues uniques correspondent au nombre de session lors desquelles la/les page-s spécifiée-s sont consultées au moins une fois, ce qui permet d'avoir un compte plus ajusté*)

*pour les visites spécifiques)*

**Exemples d'actions menées auprès du grand public :**

- Une adresse de contact de l'Autorité de Gestion

Comme beaucoup de Régions française, une adresse spécifique de contact a été mise en place pour le Service FEADER qui assure le pilotage du PDR Midi-Pyrénées. Cette adresse permet une entrée de contact unique pour le Programme ([service-feader@cr-mip.fr](mailto:service-feader@cr-mip.fr))

- Des réunions d'informations ont été organisées en 2015, pour diffuser les informations d'avancement et assurer la bonne mise en place du PDR auprès des animateurs des dispositifs, mais aussi plus spécifiquement auprès des GAL en ce qui concerne le LEADER.
- Une plateforme extranet fonds UE (Thémis) a été créée spécifiquement pour les partenaires (membres des comités, réseaux métier) afin d'archiver les informations, dossiers de séance, fonds documentaires sur le FEADER, et de rendre plus fluide les échanges d'information.

## **5. ACTIONS MENÉES POUR SATISFAIRE AUX CONDITIONS EX ANTE**

### **5.a) Critères non respectés des conditions ex ante générales**

Condition ex ante générale	Critère
----------------------------	---------

### 5.b) Actions menées pour satisfaire aux conditions ex ante générales applicables

Condition ex ante générale	Critère	Actions à entreprendre	Délai	Organisme chargé de l'exécution	Actions menées	Date d'exécution de l'action	Position de la Commission	Observations
----------------------------	---------	------------------------	-------	---------------------------------	----------------	------------------------------	---------------------------	--------------



### 5.c) Critères non respectés des conditions ex ante thématiques

Priority-linked ex-ante conditionality	Critère
--	---------

#### 5.d) Actions menées pour satisfaire aux conditions ex ante thématiques applicables

Priority-linked ex-ante conditionality	Critère	Actions à entreprendre	Délai	Organisme chargé de l'exécution	Actions menées	Date d'exécution de l'action	Position de la Commission	Observations
--	---------	------------------------	-------	---------------------------------	----------------	------------------------------	---------------------------	--------------

**5.e) Informations supplémentaires (facultatives) pour compléter celles figurant dans le tableau «Actions menées»**

sans objet

## **6. DESCRIPTION DE LA MISE EN ŒUVRE DES SOUS-PROGRAMMES**

Cette section s'applique uniquement au ou aux rapports annuels de mise en œuvre 2016, 2018.

## **7. ASSESSMENT OF THE INFORMATION AND PROGRESS TOWARDS ACHIEVING THE OBJECTIVES OF THE PROGRAMME**

Cette section s'applique uniquement au ou aux rapports annuels de mise en œuvre 2016, 2018.

## **8. IMPLEMENTATION OF ACTIONS TO TAKE INTO ACCOUNT THE PRINCIPLES SET OUT IN ARTICLES 5, 7 AND 8 OF REGULATION (EU) No 1303/2013**

Cette section s'applique uniquement au ou aux rapports annuels de mise en œuvre 2016, 2018.

**8.a) Promotion de l'égalité entre les hommes et les femmes et de la non-discrimination [article 7 du règlement (UE) n° 1303/2013]**

**8.b) Développement durable [article 8 du règlement (UE) n° 1303/2013]**

**8.c) Rôle des partenaires visés à l'article 5 du règlement (UE) n° 1303/2013 lors de la mise en œuvre du programme**

## **9. PROGRÈS ACCOMPLIS EN VUE DE GARANTIR UNE APPROCHE INTÉGRÉE DE L'UTILISATION DU FEADER ET DES AUTRES INSTRUMENTS FINANCIERS DE L'UNION**

Cette section s'applique uniquement au ou aux rapports annuels de mise en œuvre 2018.

## **10. REPORT ON IMPLEMENTATION OF FINANCIAL INSTRUMENTS (ARTICLE 46 OF REGULATION (EU) No 1303/2013)**

## Annexe

### 11. ENCODING TABLES FOR COMMON AND PROGRAMME-SPECIFIC INDICATORS AND QUANTIFIED TARGET VALUES

#### 11.a) Tableau A: dépenses engagées par mesure et par domaine prioritaire

Mesure	Sous-mesure	Priorité	Domaine prioritaire	Total des dépenses publiques
M01		P2	2A	690 484,81
M01		P5	5E	
<b>M01</b>				<b>690 484,81</b>
M02		P2	2A	
M02		P2	2B	
M02		P5	5E	
<b>M02</b>				<b>0,00</b>
M03		P3	3A	3 212 233,31
<b>M03</b>				<b>3 212 233,31</b>
M04		P2	2A	41 996 882,02
M04		P3	3A	15 616 012,99
M04		P4		256 943,54
M04		P5	5A	2 443 488,68
M04		P5	5E	1 300 200,62
<b>M04</b>				<b>61 613 527,85</b>
M06		P2	2A	37 656,23
M06		P2	2B	15 954 078,00
<b>M06</b>				<b>15 991 734,23</b>
M07		P4		742 801,52
M07		P6	6B	1 547 172,28
M07		P6	6C	0,00
<b>M07</b>				<b>2 289 973,80</b>
M08	8.1 – Aide au boisement et à la création de surfaces boisées	P5	5E	
<b>M08</b>	<b>8.1 – Aide au boisement et à la création de surfaces boisées</b>			<b>0,00</b>
M08	8.2 - Aide à la mise en place et à la maintenance de systèmes agroforestiers	P5	5E	0,00
<b>M08</b>	<b>8.2 - Aide à la mise en place et à la maintenance de systèmes agroforestiers</b>			<b>0,00</b>
M08	8.3 - Aide à la prévention des dommages causés aux forêts par des incendies de forêt, des catastrophes naturelles et des événements catastrophiques	P5	5E	515 266,51
<b>M08</b>	<b>8.3 - Aide à la prévention des dommages causés aux forêts par des incendies de forêt, des catastrophes</b>			<b>515 266,51</b>

	<b>naturelles et des événements catastrophiques</b>			
M08	8.4 - Aide à la réparation des dommages causés aux forêts par des incendies de forêt, des catastrophes naturelles et des événements catastrophiques	P5	5E	0,00
<b>M08</b>	<b>8.4 - Aide à la réparation des dommages causés aux forêts par des incendies de forêt, des catastrophes naturelles et des événements catastrophiques</b>			<b>0,00</b>
M08	8.5 - Aide aux investissements améliorant la résilience et la valeur environnementale des écosystèmes forestiers	P5	5E	1 864 759,92
<b>M08</b>	<b>8.5 - Aide aux investissements améliorant la résilience et la valeur environnementale des écosystèmes forestiers</b>			<b>1 864 759,92</b>
M08	8.6 - Aide aux investissements dans les techniques forestières et dans la transformation, la mobilisation et la commercialisation des produits forestiers	P5	5E	1 400 001,65
<b>M08</b>	<b>8.6 - Aide aux investissements dans les techniques forestières et dans la transformation, la mobilisation et la commercialisation des produits forestiers</b>			<b>1 400 001,65</b>
M10		P4		23 561 591,25
<b>M10</b>				<b>23 561 591,25</b>
M11		P4		0,00
<b>M11</b>				<b>0,00</b>
M12		P4		0,00
<b>M12</b>				<b>0,00</b>
M13		P4		125 596 657,26
<b>M13</b>				<b>125 596 657,26</b>
M16		P2	2A	2 543 413,25
M16		P3	3A	0,00
M16		P5	5E	0,00
<b>M16</b>				<b>2 543 413,25</b>
M19	19.1 - Soutien préparatoire	P6	6B	0,00
<b>M19</b>	<b>19.1 - Soutien préparatoire</b>			<b>0,00</b>
	<b>19.2 - Aide à la mise en œuvre d'opérations dans le cadre de la stratégie de développement local mené par les acteurs locaux</b>			
	<b>19.3 - Préparation et mise en œuvre des activités de coopération du groupe d'action locale</b>			
	<b>19.4 - Soutien pour les frais de fonctionnement et l'animation</b>			
M19	19.2 - Aide à la mise en œuvre d'opérations dans le cadre de la stratégie de développement local mené par les acteurs locaux	P6	6B	0,00
M19	19.3 - Préparation et mise en œuvre des activités de coopération du groupe d'action locale	P6	6B	0,00
M19	19.4 - Soutien pour les frais de fonctionnement et l'animation	P6	6B	0,00
M20				527 990,00

## 11.b) Tableau B: indicateurs de réalisation par mesure et par domaine prioritaire

11.b1) Tableau B1: réalisations accomplies (rapport annuel de mise en œuvre) – DONNÉES CUMULÉES

11.b1.a) M01 - Transfert de connaissances et actions d'information (article 14)

Mesure	Sous-mesure	Indicateur	Priorité	Domaine prioritaire	B1: réalisations accomplies (données cumulées pour 2014-année N)
M01		O1 - Total des dépenses publiques	P2	2A	
M01		O1 - Total des dépenses publiques	P5	5E	
<b>M01</b>		<b>O1 - Total des dépenses publiques</b>			
M01	1.1 – Aide à la formation professionnelle et à l'acquisition de compétences	O1 - Total des dépenses publiques	P2	2A	
M01	1.1 – Aide à la formation professionnelle et à l'acquisition de compétences	O1 - Total des dépenses publiques	P5	5E	
<b>M01</b>	<b>1.1 – Aide à la formation professionnelle et à l'acquisition de compétences</b>	<b>O1 - Total des dépenses publiques</b>			
M01	1.1 – Aide à la formation professionnelle et à l'acquisition de compétences	O3 - Nombre d'actions/opérations soutenues	P2	2A	
M01	1.1 – Aide à la formation professionnelle et à l'acquisition de compétences	O3 - Nombre d'actions/opérations soutenues	P5	5E	
<b>M01</b>	<b>1.1 – Aide à la formation professionnelle et à l'acquisition de compétences</b>	<b>O3 - Nombre d'actions/opérations soutenues</b>			
M01	1.1 – Aide à la formation professionnelle et à l'acquisition de compétences	O11 - Nombre de jours de formation dispensés	P2	2A	
M01	1.1 – Aide à la formation professionnelle et à l'acquisition de compétences	O11 - Nombre de jours de formation dispensés	P5	5E	
<b>M01</b>	<b>1.1 – Aide à la formation professionnelle et à l'acquisition de compétences</b>	<b>O11 - Nombre de jours de formation dispensés</b>			
M01	1.1 – Aide à la formation professionnelle et à l'acquisition de compétences	O12 - Nombre de participants aux formations	P2	2A	
M01	1.1 – Aide à la formation professionnelle et à l'acquisition de compétences	O12 - Nombre de participants aux formations	P5	5E	
<b>M01</b>	<b>1.1 – Aide à la formation professionnelle et à l'acquisition de compétences</b>	<b>O12 - Nombre de participants aux formations</b>			
M01	1.2 - Aide aux activités de démonstration et aux actions d'information	O3 - Nombre d'actions/opérations soutenues	P2	2A	

M01	1.2 - Aide aux activités de démonstration et aux actions d'information	O3 - Nombre d'actions/opérations soutenues	P5	5E	
<b>M01</b>	<b>1.2 - Aide aux activités de démonstration et aux actions d'information</b>	<b>O3 - Nombre d'actions/opérations soutenues</b>			
M01	1.3 – Aide aux échanges de courte durée centrés sur la gestion de l'exploitation agricole ou forestière, ainsi qu'aux visites d'exploitations agricoles ou forestières	O3 - Nombre d'actions/opérations soutenues	P2	2A	
M01	1.3 – Aide aux échanges de courte durée centrés sur la gestion de l'exploitation agricole ou forestière, ainsi qu'aux visites d'exploitations agricoles ou forestières	O3 - Nombre d'actions/opérations soutenues	P5	5E	
<b>M01</b>	<b>1.3 – Aide aux échanges de courte durée centrés sur la gestion de l'exploitation agricole ou forestière, ainsi qu'aux visites d'exploitations agricoles ou forestières</b>	<b>O3 - Nombre d'actions/opérations soutenues</b>			



11.b1.b) M02 - Services de conseil, services d'aide à la gestion agricole et services de remplacement sur l'exploitation (article 15)

Mesure	Sous-mesure	Indicateur	Priorité	Domaine prioritaire	B1: réalisations accomplies (données cumulées pour 2014-année N)
M02		O1 - Total des dépenses publiques	P2	2A	
M02		O1 - Total des dépenses publiques	P2	2B	
M02		O1 - Total des dépenses publiques	P5	5E	
<b>M02</b>		<b>O1 - Total des dépenses publiques</b>			
M02	2.1 – Aide à l'obtention de services de conseil	O3 - Nombre d'actions/opérations soutenues	P2	2A	
M02	2.1 – Aide à l'obtention de services de conseil	O3 - Nombre d'actions/opérations soutenues	P2	2B	
M02	2.1 – Aide à l'obtention de services de conseil	O3 - Nombre d'actions/opérations soutenues	P5	5E	
<b>M02</b>	<b>2.1 – Aide à l'obtention de services de conseil</b>	<b>O3 - Nombre d'actions/opérations soutenues</b>			
M02	2.1 – Aide à l'obtention de services de conseil	O13 - Nombre de bénéficiaires conseillés	P2	2A	
M02	2.1 – Aide à l'obtention de services de conseil	O13 - Nombre de bénéficiaires conseillés	P2	2B	
M02	2.1 – Aide à l'obtention de services de conseil	O13 - Nombre de bénéficiaires conseillés	P5	5E	
<b>M02</b>	<b>2.1 – Aide à l'obtention de services de conseil</b>	<b>O13 - Nombre de bénéficiaires conseillés</b>			
M02	2.2 – Aide à la mise en place de services d'aide à la gestion agricole, de remplacement sur l'exploitation et de conseil agricole ainsi que de services de conseil dans le secteur forestier	O3 - Nombre d'actions/opérations soutenues	P2	2A	
M02	2.2 – Aide à la mise en place de services d'aide à la gestion agricole, de remplacement sur l'exploitation et de conseil agricole ainsi que de services de conseil dans le secteur forestier	O3 - Nombre d'actions/opérations soutenues	P2	2B	
M02	2.2 – Aide à la mise en place de services d'aide à la gestion agricole, de remplacement sur l'exploitation et de conseil agricole ainsi que de services de conseil dans le secteur forestier	O3 - Nombre d'actions/opérations soutenues	P5	5E	
<b>M02</b>	<b>2.2 – Aide à la mise en place de services d'aide à la gestion agricole, de remplacement sur l'exploitation et de conseil agricole ainsi que de services de conseil dans le secteur forestier</b>	<b>O3 - Nombre d'actions/opérations soutenues</b>			
M02	2.3 – Aide à la formation de conseillers	O3 - Nombre d'actions/opérations soutenues	P2	2A	
M02	2.3 – Aide à la formation de conseillers	O3 - Nombre d'actions/opérations soutenues	P2	2B	
M02	2.3 – Aide à la formation de conseillers	O3 - Nombre d'actions/opérations soutenues	P5	5E	
<b>M02</b>	<b>2.3 – Aide à la formation de conseillers</b>	<b>O3 - Nombre d'actions/opérations soutenues</b>			
M02	2.3 – Aide à la formation de conseillers	O14 - Nombre de conseillers formés	P2	2A	
M02	2.3 – Aide à la formation de conseillers	O14 - Nombre de conseillers formés	P2	2B	

M02	2.3 – Aide à la formation de conseillers	O14 - Nombre de conseillers formés	P5	5E	
<b>M02</b>	<b>2.3 – Aide à la formation de conseillers</b>	<b>O14 - Nombre de conseillers formés</b>			

11.b1.c) M04 - Investissements physiques (article 17)

Mesure	Sous-mesure	Indicateur	Dimension 1	Priorité	Domaine prioritaire	B1: réalisations accomplies (données cumulées pour 2014-année N)
M04		O1 - Total des dépenses publiques		P2	2A	2 412 983,88
M04		O1 - Total des dépenses publiques		P3	3A	0,00
M04		O1 - Total des dépenses publiques		P4		6 429,00
M04		O1 - Total des dépenses publiques		P5	5A	0,00
M04		O1 - Total des dépenses publiques		P5	5E	203 188,25
<b>M04</b>		<b>O1 - Total des dépenses publiques</b>				<b>2 622 601,13</b>
M04		O1 - Total des dépenses publiques	dont IF	P2	2A	
M04		O1 - Total des dépenses publiques	dont IF	P3	3A	
M04		O1 - Total des dépenses publiques	dont IF	P4		
M04		O1 - Total des dépenses publiques	dont IF	P5	5A	
M04		O1 - Total des dépenses publiques	dont IF	P5	5E	
<b>M04</b>		<b>O1 - Total des dépenses publiques</b>	<b>dont IF</b>			<b>0,00</b>
M04		O2 - Total des investissements		P2	2A	4 648 875,40
M04		O2 - Total des investissements		P3	3A	
M04		O2 - Total des investissements		P4		10 915,00
M04		O2 - Total des investissements		P5	5A	
M04		O2 - Total des investissements		P5	5E	292 316,42
<b>M04</b>		<b>O2 - Total des investissements</b>				<b>4 952 106,82</b>
M04		O3 - Nombre d'actions/opérations soutenues	dont IF	P2	2A	
M04		O3 - Nombre d'actions/opérations soutenues	dont IF	P3	3A	
M04		O3 - Nombre d'actions/opérations soutenues	dont IF	P4		
M04		O3 - Nombre d'actions/opérations soutenues	dont IF	P5	5A	
M04		O3 - Nombre d'actions/opérations soutenues	dont IF	P5	5E	
<b>M04</b>		<b>O3 - Nombre d'actions/opérations soutenues</b>	<b>dont IF</b>			<b>0,00</b>
M04		O5 - Superficie totale (ha)		P5	5A	
M04	4.1 – Aide aux investissements dans les exploitations agricoles	O1 - Total des dépenses publiques		P2	2A	2 412 983,88
M04	4.1 – Aide aux investissements dans les	O1 - Total des dépenses publiques		P3	3A	

	exploitations agricoles					
M04	4.1 – Aide aux investissements dans les exploitations agricoles	O1 - Total des dépenses publiques		P4		
M04	4.1 – Aide aux investissements dans les exploitations agricoles	O1 - Total des dépenses publiques		P5	5A	
M04	4.1 – Aide aux investissements dans les exploitations agricoles	O1 - Total des dépenses publiques		P5	5E	
<b>M04</b>	<b>4.1 – Aide aux investissements dans les exploitations agricoles</b>	<b>O1 - Total des dépenses publiques</b>				<b>2 412 983,88</b>
M04	4.1 – Aide aux investissements dans les exploitations agricoles	O3 - Nombre d'actions/opérations soutenues		P2	2A	143,00
M04	4.1 – Aide aux investissements dans les exploitations agricoles	O3 - Nombre d'actions/opérations soutenues		P3	3A	
M04	4.1 – Aide aux investissements dans les exploitations agricoles	O3 - Nombre d'actions/opérations soutenues		P4		
M04	4.1 – Aide aux investissements dans les exploitations agricoles	O3 - Nombre d'actions/opérations soutenues		P5	5A	
M04	4.1 – Aide aux investissements dans les exploitations agricoles	O3 - Nombre d'actions/opérations soutenues		P5	5E	
<b>M04</b>	<b>4.1 – Aide aux investissements dans les exploitations agricoles</b>	<b>O3 - Nombre d'actions/opérations soutenues</b>				<b>143,00</b>
M04	4.1 – Aide aux investissements dans les exploitations agricoles	O4 - Nombre d'exploitations/de bénéficiaires soutenus		P2	2A	143,00
M04	4.1 – Aide aux investissements dans les exploitations agricoles	O4 - Nombre d'exploitations/de bénéficiaires soutenus		P3	3A	
M04	4.1 – Aide aux investissements dans les exploitations agricoles	O4 - Nombre d'exploitations/de bénéficiaires soutenus		P4		
M04	4.1 – Aide aux investissements dans les exploitations agricoles	O4 - Nombre d'exploitations/de bénéficiaires soutenus		P5	5A	
M04	4.1 – Aide aux investissements dans les exploitations agricoles	O4 - Nombre d'exploitations/de bénéficiaires soutenus		P5	5E	
<b>M04</b>	<b>4.1 – Aide aux investissements dans les exploitations agricoles</b>	<b>O4 - Nombre d'exploitations/de bénéficiaires soutenus</b>				<b>143,00</b>
M04	4.1 – Aide aux investissements dans les exploitations agricoles	O4 - Nombre d'exploitations/de bénéficiaires soutenus	dont IF	P2	2A	
M04	4.1 – Aide aux investissements dans les exploitations agricoles	O4 - Nombre d'exploitations/de bénéficiaires soutenus	dont IF	P3	3A	
M04	4.1 – Aide aux investissements dans les exploitations agricoles	O4 - Nombre d'exploitations/de bénéficiaires soutenus	dont IF	P4		
M04	4.1 – Aide aux investissements dans les exploitations agricoles	O4 - Nombre d'exploitations/de bénéficiaires soutenus	dont IF	P5	5A	
M04	4.1 – Aide aux investissements dans les exploitations agricoles	O4 - Nombre d'exploitations/de bénéficiaires soutenus	dont IF	P5	5E	
<b>M04</b>	<b>4.1 – Aide aux investissements dans les</b>	<b>O4 - Nombre d'exploitations/de bénéficiaires</b>	<b>dont IF</b>			<b>0,00</b>

	exploitations agricoles	soutenus			
M04	4.2 – Aide aux investissements dans la transformation, la commercialisation et/ou le développement de produits agricoles	O1 - Total des dépenses publiques		P2	2A
M04	4.2 – Aide aux investissements dans la transformation, la commercialisation et/ou le développement de produits agricoles	O1 - Total des dépenses publiques		P3	3A
M04	4.2 – Aide aux investissements dans la transformation, la commercialisation et/ou le développement de produits agricoles	O1 - Total des dépenses publiques		P4	
M04	4.2 – Aide aux investissements dans la transformation, la commercialisation et/ou le développement de produits agricoles	O1 - Total des dépenses publiques		P5	5A
M04	4.2 – Aide aux investissements dans la transformation, la commercialisation et/ou le développement de produits agricoles	O1 - Total des dépenses publiques		P5	5E
<b>M04</b>	<b>4.2 – Aide aux investissements dans la transformation, la commercialisation et/ou le développement de produits agricoles</b>	<b>O1 - Total des dépenses publiques</b>			<b>0,00</b>
M04	4.2 – Aide aux investissements dans la transformation, la commercialisation et/ou le développement de produits agricoles	O3 - Nombre d'actions/opérations soutenues		P2	2A
M04	4.2 – Aide aux investissements dans la transformation, la commercialisation et/ou le développement de produits agricoles	O3 - Nombre d'actions/opérations soutenues		P3	3A
M04	4.2 – Aide aux investissements dans la transformation, la commercialisation et/ou le développement de produits agricoles	O3 - Nombre d'actions/opérations soutenues		P4	
M04	4.2 – Aide aux investissements dans la transformation, la commercialisation et/ou le développement de produits agricoles	O3 - Nombre d'actions/opérations soutenues		P5	5A
M04	4.2 – Aide aux investissements dans la transformation, la commercialisation et/ou le développement de produits agricoles	O3 - Nombre d'actions/opérations soutenues		P5	5E
<b>M04</b>	<b>4.2 – Aide aux investissements dans la transformation, la commercialisation et/ou le développement de produits agricoles</b>	<b>O3 - Nombre d'actions/opérations soutenues</b>			<b>0,00</b>
M04	4.3 - Aide aux investissements dans les infrastructures liées au développement, à la modernisation ou à l'adaptation du secteur agricole et de la foresterie	O1 - Total des dépenses publiques		P2	2A
M04	4.3 - Aide aux investissements dans les infrastructures liées au développement, à la modernisation ou à l'adaptation du secteur agricole et de la foresterie	O1 - Total des dépenses publiques		P3	3A
M04	4.3 - Aide aux investissements dans les infrastructures liées au développement, à la modernisation ou à l'adaptation du secteur agricole	O1 - Total des dépenses publiques		P4	

	et de la foresterie					
M04	4.3 - Aide aux investissements dans les infrastructures liées au développement, à la modernisation ou à l'adaptation du secteur agricole et de la foresterie	O1 - Total des dépenses publiques		P5	5A	
M04	4.3 - Aide aux investissements dans les infrastructures liées au développement, à la modernisation ou à l'adaptation du secteur agricole et de la foresterie	O1 - Total des dépenses publiques		P5	5E	203 188,25
<b>M04</b>	<b>4.3 - Aide aux investissements dans les infrastructures liées au développement, à la modernisation ou à l'adaptation du secteur agricole et de la foresterie</b>	<b>O1 - Total des dépenses publiques</b>				<b>203 188,25</b>
M04	4.3 - Aide aux investissements dans les infrastructures liées au développement, à la modernisation ou à l'adaptation du secteur agricole et de la foresterie	O3 - Nombre d'actions/opérations soutenues		P2	2A	
M04	4.3 - Aide aux investissements dans les infrastructures liées au développement, à la modernisation ou à l'adaptation du secteur agricole et de la foresterie	O3 - Nombre d'actions/opérations soutenues		P3	3A	
M04	4.3 - Aide aux investissements dans les infrastructures liées au développement, à la modernisation ou à l'adaptation du secteur agricole et de la foresterie	O3 - Nombre d'actions/opérations soutenues		P4		
M04	4.3 - Aide aux investissements dans les infrastructures liées au développement, à la modernisation ou à l'adaptation du secteur agricole et de la foresterie	O3 - Nombre d'actions/opérations soutenues		P5	5A	
M04	4.3 - Aide aux investissements dans les infrastructures liées au développement, à la modernisation ou à l'adaptation du secteur agricole et de la foresterie	O3 - Nombre d'actions/opérations soutenues		P5	5E	2,00
<b>M04</b>	<b>4.3 - Aide aux investissements dans les infrastructures liées au développement, à la modernisation ou à l'adaptation du secteur agricole et de la foresterie</b>	<b>O3 - Nombre d'actions/opérations soutenues</b>				<b>2,00</b>
M04	4.4 – Aide aux investissements non productifs liés à la réalisation d'objectifs agroenvironnementaux et climatiques	O1 - Total des dépenses publiques		P2	2A	
M04	4.4 – Aide aux investissements non productifs liés à la réalisation d'objectifs agroenvironnementaux et climatiques	O1 - Total des dépenses publiques		P3	3A	
M04	4.4 – Aide aux investissements non productifs liés à la réalisation d'objectifs agroenvironnementaux et climatiques	O1 - Total des dépenses publiques		P4		6 429,00
M04	4.4 – Aide aux investissements non productifs liés à la réalisation d'objectifs agroenvironnementaux et climatiques	O1 - Total des dépenses publiques		P5	5A	

M04	4.4 – Aide aux investissements non productifs liés à la réalisation d'objectifs agroenvironnementaux et climatiques	O1 - Total des dépenses publiques		P5	5E	
<b>M04</b>	<b>4.4 – Aide aux investissements non productifs liés à la réalisation d'objectifs agroenvironnementaux et climatiques</b>	<b>O1 - Total des dépenses publiques</b>				<b>6 429,00</b>
M04	4.4 – Aide aux investissements non productifs liés à la réalisation d'objectifs agroenvironnementaux et climatiques	O3 - Nombre d'actions/opérations soutenues		P2	2A	
M04	4.4 – Aide aux investissements non productifs liés à la réalisation d'objectifs agroenvironnementaux et climatiques	O3 - Nombre d'actions/opérations soutenues		P3	3A	
M04	4.4 – Aide aux investissements non productifs liés à la réalisation d'objectifs agroenvironnementaux et climatiques	O3 - Nombre d'actions/opérations soutenues		P4		1,00
M04	4.4 – Aide aux investissements non productifs liés à la réalisation d'objectifs agroenvironnementaux et climatiques	O3 - Nombre d'actions/opérations soutenues		P5	5A	
M04	4.4 – Aide aux investissements non productifs liés à la réalisation d'objectifs agroenvironnementaux et climatiques	O3 - Nombre d'actions/opérations soutenues		P5	5E	
<b>M04</b>	<b>4.4 – Aide aux investissements non productifs liés à la réalisation d'objectifs agroenvironnementaux et climatiques</b>	<b>O3 - Nombre d'actions/opérations soutenues</b>				<b>1,00</b>

11.b1.d) M06 - Développement des exploitations agricoles et des entreprises (article 19)

Mesure	Sous-mesure	Indicateur	Dimension 1	Priorité	Domaine prioritaire	B1: réalisations accomplies (données cumulées pour 2014-année N)
M06		O1 - Total des dépenses publiques		P2	2A	0,00
M06		O1 - Total des dépenses publiques		P2	2B	8 133 011,50
<b>M06</b>		<b>O1 - Total des dépenses publiques</b>				<b>8 133 011,50</b>
M06		O1 - Total des dépenses publiques	dont IF	P2	2A	
M06		O1 - Total des dépenses publiques	dont IF	P2	2B	
<b>M06</b>		<b>O1 - Total des dépenses publiques</b>	<b>dont IF</b>			<b>0,00</b>
M06		O2 - Total des investissements		P2	2A	
M06		O2 - Total des investissements		P2	2B	86 961 731,00
<b>M06</b>		<b>O2 - Total des investissements</b>				<b>86 961 731,00</b>
M06		O3 - Nombre d'actions/opérations soutenues		P2	2A	
M06		O3 - Nombre d'actions/opérations soutenues		P2	2B	401,00
<b>M06</b>		<b>O3 - Nombre d'actions/opérations soutenues</b>				<b>401,00</b>
M06		O4 - Nombre d'exploitations/de bénéficiaires soutenus	dont IF	P2	2A	
M06		O4 - Nombre d'exploitations/de bénéficiaires soutenus	dont IF	P2	2B	
<b>M06</b>		<b>O4 - Nombre d'exploitations/de bénéficiaires soutenus</b>	<b>dont IF</b>			<b>0,00</b>
M06	6.1 – Aide au démarrage d'entreprises pour les jeunes agriculteurs	O1 - Total des dépenses publiques		P2	2A	
M06	6.1 – Aide au démarrage d'entreprises pour les jeunes agriculteurs	O1 - Total des dépenses publiques		P2	2B	8 133 011,50
<b>M06</b>	<b>6.1 – Aide au démarrage d'entreprises pour les jeunes agriculteurs</b>	<b>O1 - Total des dépenses publiques</b>				<b>8 133 011,50</b>
M06	6.1 – Aide au démarrage d'entreprises pour les jeunes agriculteurs	O4 - Nombre d'exploitations/de bénéficiaires soutenus		P2	2A	
M06	6.1 – Aide au démarrage d'entreprises pour les jeunes agriculteurs	O4 - Nombre d'exploitations/de bénéficiaires soutenus		P2	2B	401,00
<b>M06</b>	<b>6.1 – Aide au démarrage d'entreprises pour les jeunes agriculteurs</b>	<b>O4 - Nombre d'exploitations/de bénéficiaires soutenus</b>				<b>401,00</b>



M06	6.2 - Aide au démarrage d'entreprises pour les activités non agricoles dans les zones rurales	O1 - Total des dépenses publiques		P2	2A	
M06	6.2 - Aide au démarrage d'entreprises pour les activités non agricoles dans les zones rurales	O1 - Total des dépenses publiques		P2	2B	
<b>M06</b>	<b>6.2 - Aide au démarrage d'entreprises pour les activités non agricoles dans les zones rurales</b>	<b>O1 - Total des dépenses publiques</b>				<b>0,00</b>
M06	6.2 - Aide au démarrage d'entreprises pour les activités non agricoles dans les zones rurales	O4 - Nombre d'exploitations/de bénéficiaires soutenus		P2	2A	
M06	6.2 - Aide au démarrage d'entreprises pour les activités non agricoles dans les zones rurales	O4 - Nombre d'exploitations/de bénéficiaires soutenus		P2	2B	
<b>M06</b>	<b>6.2 - Aide au démarrage d'entreprises pour les activités non agricoles dans les zones rurales</b>	<b>O4 - Nombre d'exploitations/de bénéficiaires soutenus</b>				<b>0,00</b>
M06	6.3 - Aide au démarrage pour le développement des petites exploitations	O1 - Total des dépenses publiques		P2	2A	
M06	6.3 - Aide au démarrage pour le développement des petites exploitations	O1 - Total des dépenses publiques		P2	2B	
<b>M06</b>	<b>6.3 - Aide au démarrage pour le développement des petites exploitations</b>	<b>O1 - Total des dépenses publiques</b>				<b>0,00</b>
M06	6.3 - Aide au démarrage pour le développement des petites exploitations	O4 - Nombre d'exploitations/de bénéficiaires soutenus		P2	2A	
M06	6.3 - Aide au démarrage pour le développement des petites exploitations	O4 - Nombre d'exploitations/de bénéficiaires soutenus		P2	2B	
<b>M06</b>	<b>6.3 - Aide au démarrage pour le développement des petites exploitations</b>	<b>O4 - Nombre d'exploitations/de bénéficiaires soutenus</b>				<b>0,00</b>
M06	6.4 – Aide aux investissements dans la création et le développement d'activités non agricoles	O1 - Total des dépenses publiques		P2	2A	
M06	6.4 – Aide aux investissements dans la création et le développement d'activités non agricoles	O1 - Total des dépenses publiques		P2	2B	
<b>M06</b>	<b>6.4 – Aide aux investissements dans la création et le développement d'activités non agricoles</b>	<b>O1 - Total des dépenses publiques</b>				<b>0,00</b>
M06	6.4 – Aide aux investissements dans la création et le développement d'activités non agricoles	O4 - Nombre d'exploitations/de bénéficiaires soutenus		P2	2A	
M06	6.4 – Aide aux investissements dans la création et le développement d'activités non agricoles	O4 - Nombre d'exploitations/de bénéficiaires soutenus		P2	2B	
<b>M06</b>	<b>6.4 – Aide aux investissements dans la création et le développement d'activités non agricoles</b>	<b>O4 - Nombre d'exploitations/de bénéficiaires soutenus</b>				<b>0,00</b>
M06	6.5 – Paiements octroyés aux agriculteurs remplissant les conditions requises pour participer au régime des petits exploitants agricoles qui transfèrent à titre permanent leur exploitation à un autre agriculteur	O1 - Total des dépenses publiques		P2	2A	
M06	6.5 – Paiements octroyés aux agriculteurs remplissant les conditions requises pour participer au régime des petits exploitants agricoles qui transfèrent à titre permanent leur exploitation à un autre agriculteur	O1 - Total des dépenses publiques		P2	2B	

<b>M06</b>	<b>6.5 – Paiements octroyés aux agriculteurs remplissant les conditions requises pour participer au régime des petits exploitants agricoles qui transfèrent à titre permanent leur exploitation à un autre agriculteur</b>	<b>O1 - Total des dépenses publiques</b>				<b>0,00</b>
M06	6.5 – Paiements octroyés aux agriculteurs remplissant les conditions requises pour participer au régime des petits exploitants agricoles qui transfèrent à titre permanent leur exploitation à un autre agriculteur	O4 - Nombre d'exploitations/de bénéficiaires soutenus		P2	2A	
M06	6.5 – Paiements octroyés aux agriculteurs remplissant les conditions requises pour participer au régime des petits exploitants agricoles qui transfèrent à titre permanent leur exploitation à un autre agriculteur	O4 - Nombre d'exploitations/de bénéficiaires soutenus		P2	2B	
<b>M06</b>	<b>6.5 – Paiements octroyés aux agriculteurs remplissant les conditions requises pour participer au régime des petits exploitants agricoles qui transfèrent à titre permanent leur exploitation à un autre agriculteur</b>	<b>O4 - Nombre d'exploitations/de bénéficiaires soutenus</b>				<b>0,00</b>

11.b1.e) M07 - Services de base et rénovation des villages dans les zones rurales (article 20)

Mesure	Sous-mesure	Indicateur	Dimension 1	Priorité	Domaine prioritaire	B1: réalisations accomplies (données cumulées pour 2014-année N)
M07		O1 - Total des dépenses publiques		P4		
M07		O1 - Total des dépenses publiques		P6	6B	
M07		O1 - Total des dépenses publiques		P6	6C	
<b>M07</b>		<b>O1 - Total des dépenses publiques</b>				
M07		O1 - Total des dépenses publiques	dont IF	P4		
M07		O1 - Total des dépenses publiques	dont IF	P6	6B	
M07		O1 - Total des dépenses publiques	dont IF	P6	6C	
<b>M07</b>		<b>O1 - Total des dépenses publiques</b>	<b>dont IF</b>			
M07		O3 - Nombre d'actions/opérations soutenues	dont IF	P4		
M07		O3 - Nombre d'actions/opérations soutenues	dont IF	P6	6B	
M07		O3 - Nombre d'actions/opérations soutenues	dont IF	P6	6C	
<b>M07</b>		<b>O3 - Nombre d'actions/opérations soutenues</b>	<b>dont IF</b>			
M07	7.1 – Aide à l'établissement et à la mise à jour des plans de développement des communes et des villages dans les zones rurales et de leurs services de base ainsi que des plans de protection et de gestion liés aux sites Natura 2000 et à d'autres zones à haute valeur naturelle	O1 - Total des dépenses publiques		P4		
M07	7.6 – Aide aux études et investissements liés à l'entretien, à la restauration et à la réhabilitation du patrimoine culturel et naturel des villages, des paysages ruraux et des sites à haute valeur naturelle, y compris les aspects socio-économiques, ainsi qu'aux actions de sensibilisation environnementale					
M07	7.1 – Aide à l'établissement et à la mise à jour des plans de développement des communes et des villages dans les zones rurales et de leurs services de base ainsi que des plans de protection et de gestion liés aux sites Natura 2000 et à d'autres zones à haute valeur naturelle	O1 - Total des dépenses publiques		P6	6B	
M07	7.6 – Aide aux études et investissements liés à l'entretien, à la restauration et à la réhabilitation du					

	patrimoine culturel et naturel des villages, des paysages ruraux et des sites à haute valeur naturelle, y compris les aspects socio-économiques, ainsi qu'aux actions de sensibilisation environnementale					
M07	7.1 – Aide à l'établissement et à la mise à jour des plans de développement des communes et des villages dans les zones rurales et de leurs services de base ainsi que des plans de protection et de gestion liés aux sites Natura 2000 et à d'autres zones à haute valeur naturelle	O1 - Total des dépenses publiques		P6	6C	
	7.6 – Aide aux études et investissements liés à l'entretien, à la restauration et à la réhabilitation du patrimoine culturel et naturel des villages, des paysages ruraux et des sites à haute valeur naturelle, y compris les aspects socio-économiques, ainsi qu'aux actions de sensibilisation environnementale					
M07	<b>7.1 – Aide à l'établissement et à la mise à jour des plans de développement des communes et des villages dans les zones rurales et de leurs services de base ainsi que des plans de protection et de gestion liés aux sites Natura 2000 et à d'autres zones à haute valeur naturelle</b>	O1 - Total des dépenses publiques				
	<b>7.6 – Aide aux études et investissements liés à l'entretien, à la restauration et à la réhabilitation du patrimoine culturel et naturel des villages, des paysages ruraux et des sites à haute valeur naturelle, y compris les aspects socio-économiques, ainsi qu'aux actions de sensibilisation environnementale</b>					
M07	7.1 – Aide à l'établissement et à la mise à jour des plans de développement des communes et des villages dans les zones rurales et de leurs services de base ainsi que des plans de protection et de gestion liés aux sites Natura 2000 et à d'autres zones à haute valeur naturelle	O3 - Nombre d'actions/opérations soutenues	de gestion des zones relevant de Natura 2000/à haute valeur naturelle	P4		
M07	7.1 – Aide à l'établissement et à la mise à jour des plans de développement des communes et des villages dans les zones rurales et de leurs services de base ainsi que des plans de protection et de gestion liés aux sites Natura 2000 et à d'autres zones à haute valeur naturelle	O3 - Nombre d'actions/opérations soutenues	de gestion des zones relevant de Natura 2000/à haute valeur naturelle	P6	6B	
M07	7.1 – Aide à l'établissement et à la mise à jour des plans de développement des communes et des villages dans les zones rurales et de leurs services de base ainsi que des plans de protection et de gestion liés aux sites Natura 2000 et à d'autres zones à haute valeur naturelle	O3 - Nombre d'actions/opérations soutenues	de gestion des zones relevant de Natura 2000/à haute valeur naturelle	P6	6C	
M07	<b>7.1 – Aide à l'établissement et à la mise à jour des plans de développement des communes et</b>	<b>O3 - Nombre d'actions/opérations soutenues</b>	<b>de gestion des zones relevant de Natura 2000/à haute valeur naturelle</b>			

	<b>des villages dans les zones rurales et de leurs services de base ainsi que des plans de protection et de gestion liés aux sites Natura 2000 et à d'autres zones à haute valeur naturelle</b>					
M07	7.1 – Aide à l'établissement et à la mise à jour des plans de développement des communes et des villages dans les zones rurales et de leurs services de base ainsi que des plans de protection et de gestion liés aux sites Natura 2000 et à d'autres zones à haute valeur naturelle	O3 - Nombre d'actions/opérations soutenues	de développement des villages	P4		
M07	7.1 – Aide à l'établissement et à la mise à jour des plans de développement des communes et des villages dans les zones rurales et de leurs services de base ainsi que des plans de protection et de gestion liés aux sites Natura 2000 et à d'autres zones à haute valeur naturelle	O3 - Nombre d'actions/opérations soutenues	de développement des villages	P6	6B	
M07	7.1 – Aide à l'établissement et à la mise à jour des plans de développement des communes et des villages dans les zones rurales et de leurs services de base ainsi que des plans de protection et de gestion liés aux sites Natura 2000 et à d'autres zones à haute valeur naturelle	O3 - Nombre d'actions/opérations soutenues	de développement des villages	P6	6C	
<b>M07</b>	<b>7.1 – Aide à l'établissement et à la mise à jour des plans de développement des communes et des villages dans les zones rurales et de leurs services de base ainsi que des plans de protection et de gestion liés aux sites Natura 2000 et à d'autres zones à haute valeur naturelle</b>	<b>O3 - Nombre d'actions/opérations soutenues</b>	<b>de développement des villages</b>			
M07	7.1 – Aide à l'établissement et à la mise à jour des plans de développement des communes et des villages dans les zones rurales et de leurs services de base ainsi que des plans de protection et de gestion liés aux sites Natura 2000 et à d'autres zones à haute valeur naturelle	O15 - Population bénéficiant de meilleurs services/infrastructures (informatiques ou autres)		P4		
	7.2 – Aide aux investissements dans la création, l'amélioration ou le développement de tout type d'infrastructure à petite échelle, notamment les investissements dans les énergies renouvelables et les économies d'énergie					
	7.4 – Aide aux investissements dans la mise en place, l'amélioration ou le développement des services de base au niveau local pour la population rurale, y compris les activités culturelles et récréatives, et des infrastructures qui y sont liées					
	7.5 – Aide aux investissements à l'usage du public dans les infrastructures récréatives, les informations touristiques et les infrastructures touristiques à petite échelle					
	7.6 – Aide aux études et investissements liés à l'entretien, à la restauration et à la réhabilitation du patrimoine culturel et naturel des villages, des					

	<p>paysages ruraux et des sites à haute valeur naturelle, y compris les aspects socio-économiques, ainsi qu'aux actions de sensibilisation environnementale</p> <p>7.7 – Aide aux investissements en faveur de la délocalisation d'activités et de la reconversion des bâtiments ou d'autres installations situées au sein ou à proximité des communautés rurales, en vue d'améliorer la qualité de la vie ou d'augmenter la performance environnementale de la communauté</p> <p>7.8 - Autres</p>				
M07	<p>7.1 – Aide à l'établissement et à la mise à jour des plans de développement des communes et des villages dans les zones rurales et de leurs services de base ainsi que des plans de protection et de gestion liés aux sites Natura 2000 et à d'autres zones à haute valeur naturelle</p> <p>7.2 – Aide aux investissements dans la création, l'amélioration ou le développement de tout type d'infrastructure à petite échelle, notamment les investissements dans les énergies renouvelables et les économies d'énergie</p> <p>7.4 – Aide aux investissements dans la mise en place, l'amélioration ou le développement des services de base au niveau local pour la population rurale, y compris les activités culturelles et récréatives, et des infrastructures qui y sont liées</p> <p>7.5 – Aide aux investissements à l'usage du public dans les infrastructures récréatives, les informations touristiques et les infrastructures touristiques à petite échelle</p> <p>7.6 – Aide aux études et investissements liés à l'entretien, à la restauration et à la réhabilitation du patrimoine culturel et naturel des villages, des paysages ruraux et des sites à haute valeur naturelle, y compris les aspects socio-économiques, ainsi qu'aux actions de sensibilisation environnementale</p> <p>7.7 – Aide aux investissements en faveur de la délocalisation d'activités et de la reconversion des bâtiments ou d'autres installations situées au sein ou à proximité des communautés rurales, en vue d'améliorer la qualité de la vie ou d'augmenter la performance environnementale de la communauté</p> <p>7.8 - Autres</p>	O15 - Population bénéficiant de meilleurs services/infrastructures (informatiques ou autres)		P6	6B
M07	<p>7.1 – Aide à l'établissement et à la mise à jour des plans de développement des communes et des villages dans les zones rurales et de leurs services de base ainsi que des plans de protection et de gestion liés aux sites Natura 2000 et à d'autres</p>	O15 - Population bénéficiant de meilleurs services/infrastructures (informatiques ou autres)		P6	6C

	<p>zones à haute valeur naturelle</p> <p>7.2 – Aide aux investissements dans la création, l'amélioration ou le développement de tout type d'infrastructure à petite échelle, notamment les investissements dans les énergies renouvelables et les économies d'énergie</p> <p>7.4 – Aide aux investissements dans la mise en place, l'amélioration ou le développement des services de base au niveau local pour la population rurale, y compris les activités culturelles et récréatives, et des infrastructures qui y sont liées</p> <p>7.5 – Aide aux investissements à l'usage du public dans les infrastructures récréatives, les informations touristiques et les infrastructures touristiques à petite échelle</p> <p>7.6 – Aide aux études et investissements liés à l'entretien, à la restauration et à la réhabilitation du patrimoine culturel et naturel des villages, des paysages ruraux et des sites à haute valeur naturelle, y compris les aspects socio-économiques, ainsi qu'aux actions de sensibilisation environnementale</p> <p>7.7 – Aide aux investissements en faveur de la délocalisation d'activités et de la reconversion des bâtiments ou d'autres installations situées au sein ou à proximité des communautés rurales, en vue d'améliorer la qualité de la vie ou d'augmenter la performance environnementale de la communauté</p> <p>7.8 - Autres</p>					
M07	<p><b>7.1 – Aide à l'établissement et à la mise à jour des plans de développement des communes et des villages dans les zones rurales et de leurs services de base ainsi que des plans de protection et de gestion liés aux sites Natura 2000 et à d'autres zones à haute valeur naturelle</b></p> <p>7.2 – Aide aux investissements dans la création, l'amélioration ou le développement de tout type d'infrastructure à petite échelle, notamment les investissements dans les énergies renouvelables et les économies d'énergie</p> <p>7.4 – Aide aux investissements dans la mise en place, l'amélioration ou le développement des services de base au niveau local pour la population rurale, y compris les activités culturelles et récréatives, et des infrastructures qui y sont liées</p> <p>7.5 – Aide aux investissements à l'usage du public dans les infrastructures récréatives, les informations touristiques et les infrastructures touristiques à petite échelle</p>	O15 - Population bénéficiant de meilleurs services/infrastructures (informatiques ou autres)				

	<p><b>7.6 – Aide aux études et investissements liés à l'entretien, à la restauration et à la réhabilitation du patrimoine culturel et naturel des villages, des paysages ruraux et des sites à haute valeur naturelle, y compris les aspects socio-économiques, ainsi qu'aux actions de sensibilisation environnementale</b></p>				
	<p><b>7.7 – Aide aux investissements en faveur de la délocalisation d'activités et de la reconversion des bâtiments ou d'autres installations situées au sein ou à proximité des communautés rurales, en vue d'améliorer la qualité de la vie ou d'augmenter la performance environnementale de la communauté</b></p>				
	<p><b>7.8 - Autres</b></p>				
M07	<p>7.2 – Aide aux investissements dans la création, l'amélioration ou le développement de tout type d'infrastructure à petite échelle, notamment les investissements dans les énergies renouvelables et les économies d'énergie</p> <p>7.3 – Aide aux infrastructures à haut débit, y compris leur mise en place, leur amélioration et leur développement, aux infrastructures passives à haut débit et à la fourniture de l'accès au haut débit et de solutions d'administration en ligne</p> <p>7.4 – Aide aux investissements dans la mise en place, l'amélioration ou le développement des services de base au niveau local pour la population rurale, y compris les activités culturelles et récréatives, et des infrastructures qui y sont liées</p> <p>7.5 – Aide aux investissements à l'usage du public dans les infrastructures récréatives, les informations touristiques et les infrastructures touristiques à petite échelle</p> <p>7.6 – Aide aux études et investissements liés à l'entretien, à la restauration et à la réhabilitation du patrimoine culturel et naturel des villages, des paysages ruraux et des sites à haute valeur naturelle, y compris les aspects socio-économiques, ainsi qu'aux actions de sensibilisation environnementale</p> <p>7.7 – Aide aux investissements en faveur de la délocalisation d'activités et de la reconversion des bâtiments ou d'autres installations situées au sein ou à proximité des communautés rurales, en vue d'améliorer la qualité de la vie ou d'augmenter la performance environnementale de la communauté</p> <p>7.8 - Autres</p>	O2 - Total des investissements		P4	
M07	<p>7.2 – Aide aux investissements dans la création, l'amélioration ou le développement de tout type</p>	O2 - Total des investissements		P6	6B



	<p>d'infrastructure à petite échelle, notamment les investissements dans les énergies renouvelables et les économies d'énergie</p> <p>7.3 – Aide aux infrastructures à haut débit, y compris leur mise en place, leur amélioration et leur développement, aux infrastructures passives à haut débit et à la fourniture de l'accès au haut débit et de solutions d'administration en ligne</p> <p>7.4 – Aide aux investissements dans la mise en place, l'amélioration ou le développement des services de base au niveau local pour la population rurale, y compris les activités culturelles et récréatives, et des infrastructures qui y sont liées</p> <p>7.5 – Aide aux investissements à l'usage du public dans les infrastructures récréatives, les informations touristiques et les infrastructures touristiques à petite échelle</p> <p>7.6 – Aide aux études et investissements liés à l'entretien, à la restauration et à la réhabilitation du patrimoine culturel et naturel des villages, des paysages ruraux et des sites à haute valeur naturelle, y compris les aspects socio-économiques, ainsi qu'aux actions de sensibilisation environnementale</p> <p>7.7 – Aide aux investissements en faveur de la délocalisation d'activités et de la reconversion des bâtiments ou d'autres installations situées au sein ou à proximité des communautés rurales, en vue d'améliorer la qualité de la vie ou d'augmenter la performance environnementale de la communauté</p> <p>7.8 - Autres</p>					
M07	<p>7.2 – Aide aux investissements dans la création, l'amélioration ou le développement de tout type d'infrastructure à petite échelle, notamment les investissements dans les énergies renouvelables et les économies d'énergie</p> <p>7.3 – Aide aux infrastructures à haut débit, y compris leur mise en place, leur amélioration et leur développement, aux infrastructures passives à haut débit et à la fourniture de l'accès au haut débit et de solutions d'administration en ligne</p> <p>7.4 – Aide aux investissements dans la mise en place, l'amélioration ou le développement des services de base au niveau local pour la population rurale, y compris les activités culturelles et récréatives, et des infrastructures qui y sont liées</p> <p>7.5 – Aide aux investissements à l'usage du public dans les infrastructures récréatives, les informations touristiques et les infrastructures touristiques à petite échelle</p>	O2 - Total des investissements		P6	6C	

	<p>7.6 – Aide aux études et investissements liés à l'entretien, à la restauration et à la réhabilitation du patrimoine culturel et naturel des villages, des paysages ruraux et des sites à haute valeur naturelle, y compris les aspects socio-économiques, ainsi qu'aux actions de sensibilisation environnementale</p> <p>7.7 – Aide aux investissements en faveur de la délocalisation d'activités et de la reconversion des bâtiments ou d'autres installations situées au sein ou à proximité des communautés rurales, en vue d'améliorer la qualité de la vie ou d'augmenter la performance environnementale de la communauté</p> <p>7.8 - Autres</p>					
M07	<p><b>7.2 – Aide aux investissements dans la création, l'amélioration ou le développement de tout type d'infrastructure à petite échelle, notamment les investissements dans les énergies renouvelables et les économies d'énergie</b></p> <p><b>7.3 – Aide aux infrastructures à haut débit, y compris leur mise en place, leur amélioration et leur développement, aux infrastructures passives à haut débit et à la fourniture de l'accès au haut débit et de solutions d'administration en ligne</b></p> <p><b>7.4 – Aide aux investissements dans la mise en place, l'amélioration ou le développement des services de base au niveau local pour la population rurale, y compris les activités culturelles et récréatives, et des infrastructures qui y sont liées</b></p> <p><b>7.5 – Aide aux investissements à l'usage du public dans les infrastructures récréatives, les informations touristiques et les infrastructures touristiques à petite échelle</b></p> <p><b>7.6 – Aide aux études et investissements liés à l'entretien, à la restauration et à la réhabilitation du patrimoine culturel et naturel des villages, des paysages ruraux et des sites à haute valeur naturelle, y compris les aspects socio-économiques, ainsi qu'aux actions de sensibilisation environnementale</b></p> <p><b>7.7 – Aide aux investissements en faveur de la délocalisation d'activités et de la reconversion des bâtiments ou d'autres installations situées au sein ou à proximité des communautés rurales, en vue d'améliorer la qualité de la vie ou d'augmenter la performance environnementale de la communauté</b></p> <p><b>7.8 - Autres</b></p>	O2 - Total des investissements				
M07	7.2 – Aide aux investissements dans la création,	O3 - Nombre d'actions/opérations soutenues		P4		

	l'amélioration ou le développement de tout type d'infrastructure à petite échelle, notamment les investissements dans les énergies renouvelables et les économies d'énergie					
M07	7.2 – Aide aux investissements dans la création, l'amélioration ou le développement de tout type d'infrastructure à petite échelle, notamment les investissements dans les énergies renouvelables et les économies d'énergie	O3 - Nombre d'actions/opérations soutenues		P6	6B	
M07	7.2 – Aide aux investissements dans la création, l'amélioration ou le développement de tout type d'infrastructure à petite échelle, notamment les investissements dans les énergies renouvelables et les économies d'énergie	O3 - Nombre d'actions/opérations soutenues		P6	6C	
<b>M07</b>	<b>7.2 – Aide aux investissements dans la création, l'amélioration ou le développement de tout type d'infrastructure à petite échelle, notamment les investissements dans les énergies renouvelables et les économies d'énergie</b>	<b>O3 - Nombre d'actions/opérations soutenues</b>				
M07	7.3 – Aide aux infrastructures à haut débit, y compris leur mise en place, leur amélioration et leur développement, aux infrastructures passives à haut débit et à la fourniture de l'accès au haut débit et de solutions d'administration en ligne	O1 - Total des dépenses publiques	haut débit	P4		
M07	7.3 – Aide aux infrastructures à haut débit, y compris leur mise en place, leur amélioration et leur développement, aux infrastructures passives à haut débit et à la fourniture de l'accès au haut débit et de solutions d'administration en ligne	O1 - Total des dépenses publiques	haut débit	P6	6B	
M07	7.3 – Aide aux infrastructures à haut débit, y compris leur mise en place, leur amélioration et leur développement, aux infrastructures passives à haut débit et à la fourniture de l'accès au haut débit et de solutions d'administration en ligne	O1 - Total des dépenses publiques	haut débit	P6	6C	
<b>M07</b>	<b>7.3 – Aide aux infrastructures à haut débit, y compris leur mise en place, leur amélioration et leur développement, aux infrastructures passives à haut débit et à la fourniture de l'accès au haut débit et de solutions d'administration en ligne</b>	<b>O1 - Total des dépenses publiques</b>	<b>haut débit</b>			
M07	7.3 – Aide aux infrastructures à haut débit, y compris leur mise en place, leur amélioration et leur développement, aux infrastructures passives à haut débit et à la fourniture de l'accès au haut débit et de solutions d'administration en ligne	O1 - Total des dépenses publiques	autre que haut débit	P4		
M07	7.3 – Aide aux infrastructures à haut débit, y compris leur mise en place, leur amélioration et leur développement, aux infrastructures passives à haut débit et à la fourniture de l'accès au haut débit et de solutions d'administration en ligne	O1 - Total des dépenses publiques	autre que haut débit	P6	6B	
M07	7.3 – Aide aux infrastructures à haut débit, y compris leur mise en place, leur amélioration et leur développement, aux infrastructures passives à haut débit et à la fourniture de l'accès au haut débit et de solutions d'administration en ligne	O1 - Total des dépenses publiques	autre que haut débit	P6	6C	

	compris leur mise en place, leur amélioration et leur développement, aux infrastructures passives à haut débit et à la fourniture de l'accès au haut débit et de solutions d'administration en ligne					
<b>M07</b>	<b>7.3 – Aide aux infrastructures à haut débit, y compris leur mise en place, leur amélioration et leur développement, aux infrastructures passives à haut débit et à la fourniture de l'accès au haut débit et de solutions d'administration en ligne</b>	<b>O1 - Total des dépenses publiques</b>	<b>autre que haut débit</b>			
M07	7.3 – Aide aux infrastructures à haut débit, y compris leur mise en place, leur amélioration et leur développement, aux infrastructures passives à haut débit et à la fourniture de l'accès au haut débit et de solutions d'administration en ligne	O3 - Nombre d'actions/opérations soutenues	Services d'administration en ligne	P4		
M07	7.3 – Aide aux infrastructures à haut débit, y compris leur mise en place, leur amélioration et leur développement, aux infrastructures passives à haut débit et à la fourniture de l'accès au haut débit et de solutions d'administration en ligne	O3 - Nombre d'actions/opérations soutenues	Services d'administration en ligne	P6	6B	
M07	7.3 – Aide aux infrastructures à haut débit, y compris leur mise en place, leur amélioration et leur développement, aux infrastructures passives à haut débit et à la fourniture de l'accès au haut débit et de solutions d'administration en ligne	O3 - Nombre d'actions/opérations soutenues	Services d'administration en ligne	P6	6C	
<b>M07</b>	<b>7.3 – Aide aux infrastructures à haut débit, y compris leur mise en place, leur amélioration et leur développement, aux infrastructures passives à haut débit et à la fourniture de l'accès au haut débit et de solutions d'administration en ligne</b>	<b>O3 - Nombre d'actions/opérations soutenues</b>	<b>Services d'administration en ligne</b>			
M07	7.3 – Aide aux infrastructures à haut débit, y compris leur mise en place, leur amélioration et leur développement, aux infrastructures passives à haut débit et à la fourniture de l'accès au haut débit et de solutions d'administration en ligne	O3 - Nombre d'actions/opérations soutenues	Infrastructures TIC: réseau haut débit à très grande vitesse (accès/boucle locale; >/= 100 Mbit/s)	P4		
M07	7.3 – Aide aux infrastructures à haut débit, y compris leur mise en place, leur amélioration et leur développement, aux infrastructures passives à haut débit et à la fourniture de l'accès au haut débit et de solutions d'administration en ligne	O3 - Nombre d'actions/opérations soutenues	Infrastructures TIC: réseau haut débit à très grande vitesse (accès/boucle locale; >/= 100 Mbit/s)	P6	6B	
M07	7.3 – Aide aux infrastructures à haut débit, y compris leur mise en place, leur amélioration et leur développement, aux infrastructures passives à haut débit et à la fourniture de l'accès au haut débit et de solutions d'administration en ligne	O3 - Nombre d'actions/opérations soutenues	Infrastructures TIC: réseau haut débit à très grande vitesse (accès/boucle locale; >/= 100 Mbit/s)	P6	6C	
<b>M07</b>	<b>7.3 – Aide aux infrastructures à haut débit, y compris leur mise en place, leur amélioration et leur développement, aux infrastructures passives à haut débit et à la fourniture de l'accès au haut débit et de solutions d'administration en ligne</b>	<b>O3 - Nombre d'actions/opérations soutenues</b>	<b>Infrastructures TIC: réseau haut débit à très grande vitesse (accès/boucle locale; &gt;/= 100 Mbit/s)</b>			
M07	7.3 – Aide aux infrastructures à haut débit, y compris leur mise en place, leur amélioration et leur développement, aux infrastructures passives à haut débit et à la fourniture de l'accès au haut débit et de solutions d'administration en ligne	O3 - Nombre d'actions/opérations soutenues	Infrastructures TIC: réseau haut débit à grande	P4		

	compris leur mise en place, leur amélioration et leur développement, aux infrastructures passives à haut débit et à la fourniture de l'accès au haut débit et de solutions d'administration en ligne		vitesse (accès/boucle locale; >= 30 Mbit/s)			
M07	7.3 – Aide aux infrastructures à haut débit, y compris leur mise en place, leur amélioration et leur développement, aux infrastructures passives à haut débit et à la fourniture de l'accès au haut débit et de solutions d'administration en ligne	O3 - Nombre d'actions/opérations soutenues	Infrastructures TIC: réseau haut débit à grande vitesse (accès/boucle locale; >= 30 Mbit/s)	P6	6B	
M07	7.3 – Aide aux infrastructures à haut débit, y compris leur mise en place, leur amélioration et leur développement, aux infrastructures passives à haut débit et à la fourniture de l'accès au haut débit et de solutions d'administration en ligne	O3 - Nombre d'actions/opérations soutenues	Infrastructures TIC: réseau haut débit à grande vitesse (accès/boucle locale; >= 30 Mbit/s)	P6	6C	
<b>M07</b>	<b>7.3 – Aide aux infrastructures à haut débit, y compris leur mise en place, leur amélioration et leur développement, aux infrastructures passives à haut débit et à la fourniture de l'accès au haut débit et de solutions d'administration en ligne</b>	<b>O3 - Nombre d'actions/opérations soutenues</b>	<b>Infrastructures TIC: réseau haut débit à grande vitesse (accès/boucle locale; &gt;= 30 Mbit/s)</b>			
M07	7.3 – Aide aux infrastructures à haut débit, y compris leur mise en place, leur amélioration et leur développement, aux infrastructures passives à haut débit et à la fourniture de l'accès au haut débit et de solutions d'administration en ligne	O3 - Nombre d'actions/opérations soutenues	TIC: autres types d'infrastructures TIC (infrastructure passive, centre informatique...)	P4		
M07	7.3 – Aide aux infrastructures à haut débit, y compris leur mise en place, leur amélioration et leur développement, aux infrastructures passives à haut débit et à la fourniture de l'accès au haut débit et de solutions d'administration en ligne	O3 - Nombre d'actions/opérations soutenues	TIC: autres types d'infrastructures TIC (infrastructure passive, centre informatique...)	P6	6B	
M07	7.3 – Aide aux infrastructures à haut débit, y compris leur mise en place, leur amélioration et leur développement, aux infrastructures passives à haut débit et à la fourniture de l'accès au haut débit et de solutions d'administration en ligne	O3 - Nombre d'actions/opérations soutenues	TIC: autres types d'infrastructures TIC (infrastructure passive, centre informatique...)	P6	6C	
<b>M07</b>	<b>7.3 – Aide aux infrastructures à haut débit, y compris leur mise en place, leur amélioration et leur développement, aux infrastructures passives à haut débit et à la fourniture de l'accès au haut débit et de solutions d'administration en ligne</b>	<b>O3 - Nombre d'actions/opérations soutenues</b>	<b>TIC: autres types d'infrastructures TIC (infrastructure passive, centre informatique...)</b>			
M07	7.3 – Aide aux infrastructures à haut débit, y compris leur mise en place, leur amélioration et leur développement, aux infrastructures passives à haut débit et à la fourniture de l'accès au haut débit et de solutions d'administration en ligne	O15 - Population bénéficiant de meilleurs services/infrastructures (informatiques ou autres)	haut débit	P4		
M07	7.3 – Aide aux infrastructures à haut débit, y compris leur mise en place, leur amélioration et leur développement, aux infrastructures passives à haut débit et à la fourniture de l'accès au haut débit et de solutions d'administration en ligne	O15 - Population bénéficiant de meilleurs services/infrastructures (informatiques ou autres)	haut débit	P6	6B	
M07	7.3 – Aide aux infrastructures à haut débit, y compris leur mise en place, leur amélioration et leur développement, aux infrastructures passives à haut débit et à la fourniture de l'accès au haut débit et de solutions d'administration en ligne	O15 - Population bénéficiant de meilleurs services/infrastructures (informatiques ou autres)	haut débit	P6	6C	

	compris leur mise en place, leur amélioration et leur développement, aux infrastructures passives à haut débit et à la fourniture de l'accès au haut débit et de solutions d'administration en ligne	services/infrastructures (informatiques ou autres)				
<b>M07</b>	<b>7.3 – Aide aux infrastructures à haut débit, y compris leur mise en place, leur amélioration et leur développement, aux infrastructures passives à haut débit et à la fourniture de l'accès au haut débit et de solutions d'administration en ligne</b>	<b>O15 - Population bénéficiant de meilleurs services/infrastructures (informatiques ou autres)</b>	<b>haut débit</b>			
M07	7.3 – Aide aux infrastructures à haut débit, y compris leur mise en place, leur amélioration et leur développement, aux infrastructures passives à haut débit et à la fourniture de l'accès au haut débit et de solutions d'administration en ligne	O15 - Population bénéficiant de meilleurs services/infrastructures (informatiques ou autres)	autre que haut débit	P4		
M07	7.3 – Aide aux infrastructures à haut débit, y compris leur mise en place, leur amélioration et leur développement, aux infrastructures passives à haut débit et à la fourniture de l'accès au haut débit et de solutions d'administration en ligne	O15 - Population bénéficiant de meilleurs services/infrastructures (informatiques ou autres)	autre que haut débit	P6	6B	
M07	7.3 – Aide aux infrastructures à haut débit, y compris leur mise en place, leur amélioration et leur développement, aux infrastructures passives à haut débit et à la fourniture de l'accès au haut débit et de solutions d'administration en ligne	O15 - Population bénéficiant de meilleurs services/infrastructures (informatiques ou autres)	autre que haut débit	P6	6C	
<b>M07</b>	<b>7.3 – Aide aux infrastructures à haut débit, y compris leur mise en place, leur amélioration et leur développement, aux infrastructures passives à haut débit et à la fourniture de l'accès au haut débit et de solutions d'administration en ligne</b>	<b>O15 - Population bénéficiant de meilleurs services/infrastructures (informatiques ou autres)</b>	<b>autre que haut débit</b>			
M07	7.4 – Aide aux investissements dans la mise en place, l'amélioration ou le développement des services de base au niveau local pour la population rurale, y compris les activités culturelles et récréatives, et des infrastructures qui y sont liées	O3 - Nombre d'actions/opérations soutenues		P4		
M07	7.4 – Aide aux investissements dans la mise en place, l'amélioration ou le développement des services de base au niveau local pour la population rurale, y compris les activités culturelles et récréatives, et des infrastructures qui y sont liées	O3 - Nombre d'actions/opérations soutenues		P6	6B	
M07	7.4 – Aide aux investissements dans la mise en place, l'amélioration ou le développement des services de base au niveau local pour la population rurale, y compris les activités culturelles et récréatives, et des infrastructures qui y sont liées	O3 - Nombre d'actions/opérations soutenues		P6	6C	
<b>M07</b>	<b>7.4 – Aide aux investissements dans la mise en place, l'amélioration ou le développement des services de base au niveau local pour la population rurale, y compris les activités culturelles et récréatives, et des infrastructures qui y sont liées</b>	<b>O3 - Nombre d'actions/opérations soutenues</b>				

M07	7.5 – Aide aux investissements à l'usage du public dans les infrastructures récréatives, les informations touristiques et les infrastructures touristiques à petite échelle	O3 - Nombre d'actions/opérations soutenues		P4		
M07	7.5 – Aide aux investissements à l'usage du public dans les infrastructures récréatives, les informations touristiques et les infrastructures touristiques à petite échelle	O3 - Nombre d'actions/opérations soutenues		P6	6B	
M07	7.5 – Aide aux investissements à l'usage du public dans les infrastructures récréatives, les informations touristiques et les infrastructures touristiques à petite échelle	O3 - Nombre d'actions/opérations soutenues		P6	6C	
<b>M07</b>	<b>7.5 – Aide aux investissements à l'usage du public dans les infrastructures récréatives, les informations touristiques et les infrastructures touristiques à petite échelle</b>	<b>O3 - Nombre d'actions/opérations soutenues</b>				
M07	7.6 – Aide aux études et investissements liés à l'entretien, à la restauration et à la réhabilitation du patrimoine culturel et naturel des villages, des paysages ruraux et des sites à haute valeur naturelle, y compris les aspects socio-économiques, ainsi qu'aux actions de sensibilisation environnementale	O3 - Nombre d'actions/opérations soutenues		P4		
M07	7.6 – Aide aux études et investissements liés à l'entretien, à la restauration et à la réhabilitation du patrimoine culturel et naturel des villages, des paysages ruraux et des sites à haute valeur naturelle, y compris les aspects socio-économiques, ainsi qu'aux actions de sensibilisation environnementale	O3 - Nombre d'actions/opérations soutenues		P6	6B	
M07	7.6 – Aide aux études et investissements liés à l'entretien, à la restauration et à la réhabilitation du patrimoine culturel et naturel des villages, des paysages ruraux et des sites à haute valeur naturelle, y compris les aspects socio-économiques, ainsi qu'aux actions de sensibilisation environnementale	O3 - Nombre d'actions/opérations soutenues		P6	6C	
<b>M07</b>	<b>7.6 – Aide aux études et investissements liés à l'entretien, à la restauration et à la réhabilitation du patrimoine culturel et naturel des villages, des paysages ruraux et des sites à haute valeur naturelle, y compris les aspects socio-économiques, ainsi qu'aux actions de sensibilisation environnementale</b>	<b>O3 - Nombre d'actions/opérations soutenues</b>				
M07	7.7 – Aide aux investissements en faveur de la délocalisation d'activités et de la reconversion des bâtiments ou d'autres installations situées au sein ou à proximité des communautés rurales, en vue d'améliorer la qualité de la vie ou d'augmenter la performance environnementale de la communauté	O3 - Nombre d'actions/opérations soutenues		P4		
M07	7.7 – Aide aux investissements en faveur de la	O3 - Nombre d'actions/opérations soutenues		P6	6B	

	délocalisation d'activités et de la reconversion des bâtiments ou d'autres installations situées au sein ou à proximité des communautés rurales, en vue d'améliorer la qualité de la vie ou d'augmenter la performance environnementale de la communauté					
M07	7.7 – Aide aux investissements en faveur de la délocalisation d'activités et de la reconversion des bâtiments ou d'autres installations situées au sein ou à proximité des communautés rurales, en vue d'améliorer la qualité de la vie ou d'augmenter la performance environnementale de la communauté	O3 - Nombre d'actions/opérations soutenues		P6	6C	
<b>M07</b>	<b>7.7 – Aide aux investissements en faveur de la délocalisation d'activités et de la reconversion des bâtiments ou d'autres installations situées au sein ou à proximité des communautés rurales, en vue d'améliorer la qualité de la vie ou d'augmenter la performance environnementale de la communauté</b>	<b>O3 - Nombre d'actions/opérations soutenues</b>				
M07	7.8 - Autres	O3 - Nombre d'actions/opérations soutenues		P4		
M07	7.8 - Autres	O3 - Nombre d'actions/opérations soutenues		P6	6B	
M07	7.8 - Autres	O3 - Nombre d'actions/opérations soutenues		P6	6C	
<b>M07</b>	<b>7.8 - Autres</b>	<b>O3 - Nombre d'actions/opérations soutenues</b>				



11.b1.f) M08 - Investissements dans le développement des zones forestières et amélioration de la viabilité des forêts (articles 21 à 26)

Mesure	Sous-mesure	Indicateur	Dimension 1	Priorité	Domaine prioritaire	B1: réalisations accomplies (données cumulées pour 2014-année N)
M08	8.1 – Aide au boisement et à la création de surfaces boisées	O1 - Total des dépenses publiques	installation uniquement	P5	5E	
<b>M08</b>	<b>8.1 – Aide au boisement et à la création de surfaces boisées</b>	<b>O1 - Total des dépenses publiques</b>	<b>installation uniquement</b>			<b>0,00</b>
M08	8.1 – Aide au boisement et à la création de surfaces boisées	O4 - Nombre d'exploitations/de bénéficiaires soutenus	installation uniquement	P5	5E	
<b>M08</b>	<b>8.1 – Aide au boisement et à la création de surfaces boisées</b>	<b>O4 - Nombre d'exploitations/de bénéficiaires soutenus</b>	<b>installation uniquement</b>			<b>0,00</b>
M08	8.1 – Aide au boisement et à la création de surfaces boisées	O5 - Superficie totale (ha)	installation uniquement	P5	5E	
<b>M08</b>	<b>8.1 – Aide au boisement et à la création de surfaces boisées</b>	<b>O5 - Superficie totale (ha)</b>	<b>installation uniquement</b>			<b>0,00</b>
M08	8.2 - Aide à la mise en place et à la maintenance de systèmes agroforestiers	O1 - Total des dépenses publiques	installation uniquement	P5	5E	
<b>M08</b>	<b>8.2 - Aide à la mise en place et à la maintenance de systèmes agroforestiers</b>	<b>O1 - Total des dépenses publiques</b>	<b>installation uniquement</b>			<b>0,00</b>
M08	8.2 - Aide à la mise en place et à la maintenance de systèmes agroforestiers	O4 - Nombre d'exploitations/de bénéficiaires soutenus	installation uniquement	P5	5E	
<b>M08</b>	<b>8.2 - Aide à la mise en place et à la maintenance de systèmes agroforestiers</b>	<b>O4 - Nombre d'exploitations/de bénéficiaires soutenus</b>	<b>installation uniquement</b>			<b>0,00</b>
M08	8.2 - Aide à la mise en place et à la maintenance de systèmes agroforestiers	O5 - Superficie totale (ha)	installation uniquement	P5	5E	
<b>M08</b>	<b>8.2 - Aide à la mise en place et à la maintenance de systèmes agroforestiers</b>	<b>O5 - Superficie totale (ha)</b>	<b>installation uniquement</b>			<b>0,00</b>
M08	8.4 - Aide à la réparation des dommages causés aux forêts par des incendies de forêt, des catastrophes naturelles et des événements catastrophiques	O1 - Total des dépenses publiques		P5	5E	
<b>M08</b>	<b>8.4 - Aide à la réparation des dommages causés aux forêts par des incendies de forêt, des catastrophes naturelles et des événements catastrophiques</b>	<b>O1 - Total des dépenses publiques</b>				<b>0,00</b>
M08	8.4 - Aide à la réparation des dommages causés aux forêts par des incendies de forêt, des catastrophes naturelles et des événements catastrophiques	O4 - Nombre d'exploitations/de bénéficiaires soutenus		P5	5E	

M08	<b>8.4 - Aide à la réparation des dommages causés aux forêts par des incendies de forêt, des catastrophes naturelles et des événements catastrophiques</b>	<b>O4 - Nombre d'exploitations/de bénéficiaires soutenus</b>				<b>0,00</b>
M08	8.4 - Aide à la réparation des dommages causés aux forêts par des incendies de forêt, des catastrophes naturelles et des événements catastrophiques	O5 - Superficie totale (ha)		P5	5E	
<b>M08</b>	<b>8.4 - Aide à la réparation des dommages causés aux forêts par des incendies de forêt, des catastrophes naturelles et des événements catastrophiques</b>	<b>O5 - Superficie totale (ha)</b>				<b>0,00</b>
M08	8.5 - Aide aux investissements améliorant la résilience et la valeur environnementale des écosystèmes forestiers	O1 - Total des dépenses publiques		P5	5E	
<b>M08</b>	<b>8.5 - Aide aux investissements améliorant la résilience et la valeur environnementale des écosystèmes forestiers</b>	<b>O1 - Total des dépenses publiques</b>				<b>0,00</b>
M08	8.5 - Aide aux investissements améliorant la résilience et la valeur environnementale des écosystèmes forestiers	O2 - Total des investissements		P5	5E	
<b>M08</b>	<b>8.5 - Aide aux investissements améliorant la résilience et la valeur environnementale des écosystèmes forestiers</b>	<b>O2 - Total des investissements</b>				<b>0,00</b>
M08	8.5 - Aide aux investissements améliorant la résilience et la valeur environnementale des écosystèmes forestiers	O3 - Nombre d'actions/opérations soutenues		P5	5E	
<b>M08</b>	<b>8.5 - Aide aux investissements améliorant la résilience et la valeur environnementale des écosystèmes forestiers</b>	<b>O3 - Nombre d'actions/opérations soutenues</b>				<b>0,00</b>
M08	8.5 - Aide aux investissements améliorant la résilience et la valeur environnementale des écosystèmes forestiers	O5 - Superficie totale (ha)		P5	5E	
<b>M08</b>	<b>8.5 - Aide aux investissements améliorant la résilience et la valeur environnementale des écosystèmes forestiers</b>	<b>O5 - Superficie totale (ha)</b>				<b>0,00</b>
M08	8.6 - Aide aux investissements dans les techniques forestières et dans la transformation, la mobilisation et la commercialisation des produits forestiers	O1 - Total des dépenses publiques		P5	5E	95 000,00
<b>M08</b>	<b>8.6 - Aide aux investissements dans les techniques forestières et dans la transformation, la mobilisation et la commercialisation des produits forestiers</b>	<b>O1 - Total des dépenses publiques</b>				<b>95 000,00</b>
M08	8.6 - Aide aux investissements dans les techniques forestières et dans la transformation, la mobilisation et la commercialisation des produits forestiers	O1 - Total des dépenses publiques	dont IF	P5	5E	
<b>M08</b>	<b>8.6 - Aide aux investissements dans les techniques forestières et dans la transformation, la mobilisation et la commercialisation des</b>	<b>O1 - Total des dépenses publiques</b>	<b>dont IF</b>			<b>0,00</b>

	<b>produits forestiers</b>					
M08	8.6 - Aide aux investissements dans les techniques forestières et dans la transformation, la mobilisation et la commercialisation des produits forestiers	O2 - Total des investissements		P5	5E	746 000,00
<b>M08</b>	<b>8.6 - Aide aux investissements dans les techniques forestières et dans la transformation, la mobilisation et la commercialisation des produits forestiers</b>	<b>O2 - Total des investissements</b>				<b>746 000,00</b>
M08	8.6 - Aide aux investissements dans les techniques forestières et dans la transformation, la mobilisation et la commercialisation des produits forestiers	O3 - Nombre d'actions/opérations soutenues		P5	5E	2,00
<b>M08</b>	<b>8.6 - Aide aux investissements dans les techniques forestières et dans la transformation, la mobilisation et la commercialisation des produits forestiers</b>	<b>O3 - Nombre d'actions/opérations soutenues</b>				<b>2,00</b>
M08	8.6 - Aide aux investissements dans les techniques forestières et dans la transformation, la mobilisation et la commercialisation des produits forestiers	O3 - Nombre d'actions/opérations soutenues	dont IF	P5	5E	
<b>M08</b>	<b>8.6 - Aide aux investissements dans les techniques forestières et dans la transformation, la mobilisation et la commercialisation des produits forestiers</b>	<b>O3 - Nombre d'actions/opérations soutenues</b>	<b>dont IF</b>			<b>0,00</b>

11.b1.g) M16 - Coopération (article 35)

Mesure	Sous-mesure	Indicateur	Dimension 1	Dimension 2	Dimension 3	Priorité	Domaine prioritaire	B1: réalisations accomplies (données cumulées pour 2014-année N)
M16		O1 - Total des dépenses publiques	PEI			P2	2A	
M16		O1 - Total des dépenses publiques	PEI			P3	3A	
M16		O1 - Total des dépenses publiques	PEI			P5	5E	
<b>M16</b>		<b>O1 - Total des dépenses publiques</b>	<b>PEI</b>					
M16		O1 - Total des dépenses publiques	PEI	dont IF		P2	2A	
M16		O1 - Total des dépenses publiques	PEI	dont IF		P3	3A	
M16		O1 - Total des dépenses publiques	PEI	dont IF		P5	5E	
<b>M16</b>		<b>O1 - Total des dépenses publiques</b>	<b>PEI</b>	<b>dont IF</b>				
M16		O16 - Nombre de groupes du PEI soutenus, nombre d'opérations du PEI soutenues et nombre et type de partenaires au sein des groupes du PEI	PEI	Nombre d'opérations de coopération du PEI soutenues (par exemple, projets pilotes, développement de produits...)		P2	2A	
M16		O16 - Nombre de groupes du PEI soutenus, nombre d'opérations du PEI soutenues et nombre et type de partenaires au sein des groupes du PEI	PEI	Nombre d'opérations de coopération du PEI soutenues (par exemple, projets pilotes, développement de produits...)		P3	3A	
M16		O16 - Nombre de groupes du PEI soutenus, nombre d'opérations du PEI soutenues et nombre et type de partenaires au sein des groupes du PEI	PEI	Nombre d'opérations de coopération du PEI soutenues (par exemple, projets pilotes, développement de produits...)		P5	5E	
<b>M16</b>		<b>O16 - Nombre de groupes du PEI soutenus, nombre d'opérations du PEI soutenues et nombre et type de</b>	<b>PEI</b>	<b>Nombre d'opérations de coopération du PEI soutenues (par exemple, projets pilotes, développement de produits...)</b>				

		<b>partenaires au sein des groupes du PEI</b>						
M16		O16 - Nombre de groupes du PEI soutenus, nombre d'opérations du PEI soutenues et nombre et type de partenaires au sein des groupes du PEI	PEI	Nombre de groupes du PEI soutenus				
M16		O16 - Nombre de groupes du PEI soutenus, nombre d'opérations du PEI soutenues et nombre et type de partenaires au sein des groupes du PEI	PEI	Nombre de partenaires au sein des groupes du PEI	exploitants agricoles			
M16		O16 - Nombre de groupes du PEI soutenus, nombre d'opérations du PEI soutenues et nombre et type de partenaires au sein des groupes du PEI	PEI	Nombre de partenaires au sein des groupes du PEI	ONG			
M16		O16 - Nombre de groupes du PEI soutenus, nombre d'opérations du PEI soutenues et nombre et type de partenaires au sein des groupes du PEI	PEI	Nombre de partenaires au sein des groupes du PEI	PME			
M16		O16 - Nombre de groupes du PEI soutenus, nombre d'opérations du PEI soutenues et nombre et type de partenaires au sein des groupes du PEI	PEI	Nombre de partenaires au sein des groupes du PEI	conseillers			
M16		O16 - Nombre de groupes du PEI soutenus, nombre d'opérations du PEI soutenues et nombre et type de partenaires au sein des groupes du PEI	PEI	Nombre de partenaires au sein des groupes du PEI	autres (autres organismes publics...)			
M16		O16 - Nombre de groupes du PEI soutenus, nombre d'opérations du PEI soutenues et nombre et type de partenaires au sein des groupes du PEI	PEI	Nombre de partenaires au sein des groupes du PEI	instituts de recherche			
M16	16.0 - Autres	O17 - Nombre d'opérations de coopération soutenues (autres que le PEI)	hors PEI			P2	2A	
M16	16.0 - Autres	O17 - Nombre d'opérations de coopération soutenues (autres que le PEI)	hors PEI			P3	3A	
M16	16.0 - Autres	O17 - Nombre d'opérations de coopération soutenues (autres que le PEI)	hors PEI			P5	5E	
<b>M16</b>	<b>16.0 - Autres</b>	<b>O17 - Nombre d'opérations de coopération soutenues (autres que le PEI)</b>	<b>hors PEI</b>					

M16	16.2 - Aide aux projets pilotes et à la mise au point de nouveaux produits, pratiques, procédés et technologies	O1 - Total des dépenses publiques	hors PEI			P2	2A	
	16.3 - (Autre) coopération entre petits opérateurs pour l'organisation de processus de travail communs et le partage d'installations et de ressources, ainsi que pour le développement et/ou la commercialisation de services touristiques liés au tourisme rural							
	16.4 - Aide à la coopération horizontale et verticale entre les acteurs de la chaîne d'approvisionnement en vue de la mise en place et du développement de circuits d'approvisionnement courts et de marchés locaux, et aux activités de promotion dans un contexte local relatives au développement de circuits d'approvisionnement courts et de marchés locaux							
	16.5 - Aide aux actions conjointes entreprises à des fins d'adaptation aux changements climatiques ou d'atténuation de ceux-ci, et aux approches communes à l'égard des projets environnementaux et des pratiques environnementales en vigueur							
	16.6 – Aide à la coopération entre acteurs de la chaîne d'approvisionnement dans le cadre de la fourniture durable de biomasse utilisée dans la production alimentaire et énergétique et dans les processus industriels							
	16.7 – Aide à la mise en œuvre de stratégies locales de développement autres que les stratégies de DLAL							
	16.8 – Aide à la conception de plans de gestion forestière ou d'instruments équivalents							
	16.9 – Aide à la diversification des activités agricoles vers des							

	activités ayant trait aux soins de santé, à l'intégration sociale, à l'agriculture soutenue par les consommateurs ainsi qu'à l'éducation dans les domaines de l'environnement et de l'alimentation							
M16	<p>16.2 - Aide aux projets pilotes et à la mise au point de nouveaux produits, pratiques, procédés et technologies</p> <p>16.3 - (Autre) coopération entre petits opérateurs pour l'organisation de processus de travail communs et le partage d'installations et de ressources, ainsi que pour le développement et/ou la commercialisation de services touristiques liés au tourisme rural</p> <p>16.4 - Aide à la coopération horizontale et verticale entre les acteurs de la chaîne d'approvisionnement en vue de la mise en place et du développement de circuits d'approvisionnement courts et de marchés locaux, et aux activités de promotion dans un contexte local relatives au développement de circuits d'approvisionnement courts et de marchés locaux</p> <p>16.5 - Aide aux actions conjointes entreprises à des fins d'adaptation aux changements climatiques ou d'atténuation de ceux-ci, et aux approches communes à l'égard des projets environnementaux et des pratiques environnementales en vigueur</p> <p>16.6 – Aide à la coopération entre acteurs de la chaîne d'approvisionnement dans le cadre de la fourniture durable de biomasse utilisée dans la production alimentaire et énergétique et dans les processus industriels</p> <p>16.7 – Aide à la mise en œuvre de stratégies locales de</p>	O1 - Total des dépenses publiques	hors PEI			P3	3A	

	développement autres que les stratégies de DLAL							
	16.8 – Aide à la conception de plans de gestion forestière ou d'instruments équivalents							
	16.9 – Aide à la diversification des activités agricoles vers des activités ayant trait aux soins de santé, à l'intégration sociale, à l'agriculture soutenue par les consommateurs ainsi qu'à l'éducation dans les domaines de l'environnement et de l'alimentation							
M16	16.2 - Aide aux projets pilotes et à la mise au point de nouveaux produits, pratiques, procédés et technologies	O1 - Total des dépenses publiques	hors PEI			P5	SE	
	16.3 - (Autre) coopération entre petits opérateurs pour l'organisation de processus de travail communs et le partage d'installations et de ressources, ainsi que pour le développement et/ou la commercialisation de services touristiques liés au tourisme rural							
	16.4 - Aide à la coopération horizontale et verticale entre les acteurs de la chaîne d'approvisionnement en vue de la mise en place et du développement de circuits d'approvisionnement courts et de marchés locaux, et aux activités de promotion dans un contexte local relatives au développement de circuits d'approvisionnement courts et de marchés locaux							
	16.5 - Aide aux actions conjointes entreprises à des fins d'adaptation aux changements climatiques ou d'atténuation de ceux-ci, et aux approches communes à l'égard des projets environnementaux et des pratiques environnementales en vigueur							
	16.6 – Aide à la coopération entre acteurs de la chaîne d'approvisionnement dans le							



	cadre de la fourniture durable de biomasse utilisée dans la production alimentaire et énergétique et dans les processus industriels							
	16.7 – Aide à la mise en œuvre de stratégies locales de développement autres que les stratégies de DLAL							
	16.8 – Aide à la conception de plans de gestion forestière ou d'instruments équivalents							
	16.9 – Aide à la diversification des activités agricoles vers des activités ayant trait aux soins de santé, à l'intégration sociale, à l'agriculture soutenue par les consommateurs ainsi qu'à l'éducation dans les domaines de l'environnement et de l'alimentation							
M16	<b>16.2 - Aide aux projets pilotes et à la mise au point de nouveaux produits, pratiques, procédés et technologies</b>	O1 - Total des dépenses publiques	hors PEI					
	<b>16.3 - (Autre) coopération entre petits opérateurs pour l'organisation de processus de travail communs et le partage d'installations et de ressources, ainsi que pour le développement et/ou la commercialisation de services touristiques liés au tourisme rural</b>							
	<b>16.4 - Aide à la coopération horizontale et verticale entre les acteurs de la chaîne d'approvisionnement en vue de la mise en place et du développement de circuits d'approvisionnement courts et de marchés locaux, et aux activités de promotion dans un contexte local relatives au développement de circuits d'approvisionnement courts et de marchés locaux</b>							
	<b>16.5 - Aide aux actions conjointes entreprises à des fins d'adaptation aux changements climatiques ou</b>							

	<p><b>d'atténuation de ceux-ci, et aux approches communes à l'égard des projets environnementaux et des pratiques environnementales en vigueur</b></p> <p><b>16.6 – Aide à la coopération entre acteurs de la chaîne d'approvisionnement dans le cadre de la fourniture durable de biomasse utilisée dans la production alimentaire et énergétique et dans les processus industriels</b></p> <p><b>16.7 – Aide à la mise en œuvre de stratégies locales de développement autres que les stratégies de DLAL</b></p> <p><b>16.8 – Aide à la conception de plans de gestion forestière ou d'instruments équivalents</b></p> <p><b>16.9 – Aide à la diversification des activités agricoles vers des activités ayant trait aux soins de santé, à l'intégration sociale, à l'agriculture soutenue par les consommateurs ainsi qu'à l'éducation dans les domaines de l'environnement et de l'alimentation</b></p>							
M16	<p>16.2 - Aide aux projets pilotes et à la mise au point de nouveaux produits, pratiques, procédés et technologies</p> <p>16.3 - (Autre) coopération entre petits opérateurs pour l'organisation de processus de travail communs et le partage d'installations et de ressources, ainsi que pour le développement et/ou la commercialisation de services touristiques liés au tourisme rural</p> <p>16.4 - Aide à la coopération horizontale et verticale entre les acteurs de la chaîne d'approvisionnement en vue de la mise en place et du développement de circuits d'approvisionnement courts et de marchés locaux, et aux</p>	O1 - Total des dépenses publiques	hors PEI	dont IF		P2	2A	

	<p>activités de promotion dans un contexte local relatives au développement de circuits d'approvisionnement courts et de marchés locaux</p> <p>16.5 - Aide aux actions conjointes entreprises à des fins d'adaptation aux changements climatiques ou d'atténuation de ceux-ci, et aux approches communes à l'égard des projets environnementaux et des pratiques environnementales en vigueur</p> <p>16.6 – Aide à la coopération entre acteurs de la chaîne d'approvisionnement dans le cadre de la fourniture durable de biomasse utilisée dans la production alimentaire et énergétique et dans les processus industriels</p> <p>16.7 – Aide à la mise en œuvre de stratégies locales de développement autres que les stratégies de DLAL</p> <p>16.8 – Aide à la conception de plans de gestion forestière ou d'instruments équivalents</p> <p>16.9 – Aide à la diversification des activités agricoles vers des activités ayant trait aux soins de santé, à l'intégration sociale, à l'agriculture soutenue par les consommateurs ainsi qu'à l'éducation dans les domaines de l'environnement et de l'alimentation</p>							
M16	<p>16.2 - Aide aux projets pilotes et à la mise au point de nouveaux produits, pratiques, procédés et technologies</p> <p>16.3 - (Autre) coopération entre petits opérateurs pour l'organisation de processus de travail communs et le partage d'installations et de ressources, ainsi que pour le développement et/ou la commercialisation de services touristiques liés au tourisme rural</p>	O1 - Total des dépenses publiques	hors PEI	dont IF		P3	3A	

	16.4 - Aide à la coopération horizontale et verticale entre les acteurs de la chaîne d'approvisionnement en vue de la mise en place et du développement de circuits d'approvisionnement courts et de marchés locaux, et aux activités de promotion dans un contexte local relatives au développement de circuits d'approvisionnement courts et de marchés locaux							
	16.5 - Aide aux actions conjointes entreprises à des fins d'adaptation aux changements climatiques ou d'atténuation de ceux-ci, et aux approches communes à l'égard des projets environnementaux et des pratiques environnementales en vigueur							
	16.6 – Aide à la coopération entre acteurs de la chaîne d'approvisionnement dans le cadre de la fourniture durable de biomasse utilisée dans la production alimentaire et énergétique et dans les processus industriels							
	16.7 – Aide à la mise en œuvre de stratégies locales de développement autres que les stratégies de DLAL							
	16.8 – Aide à la conception de plans de gestion forestière ou d'instruments équivalents							
	16.9 – Aide à la diversification des activités agricoles vers des activités ayant trait aux soins de santé, à l'intégration sociale, à l'agriculture soutenue par les consommateurs ainsi qu'à l'éducation dans les domaines de l'environnement et de l'alimentation							
M16	16.2 - Aide aux projets pilotes et à la mise au point de nouveaux produits, pratiques, procédés et technologies	O1 - Total des dépenses publiques	hors PEI	dont IF		P5	SE	
	16.3 - (Autre) coopération entre petits opérateurs pour							

<p>l'organisation de processus de travail communs et le partage d'installations et de ressources, ainsi que pour le développement et/ou la commercialisation de services touristiques liés au tourisme rural</p>						
<p>16.4 - Aide à la coopération horizontale et verticale entre les acteurs de la chaîne d'approvisionnement en vue de la mise en place et du développement de circuits d'approvisionnement courts et de marchés locaux, et aux activités de promotion dans un contexte local relatives au développement de circuits d'approvisionnement courts et de marchés locaux</p>						
<p>16.5 - Aide aux actions conjointes entreprises à des fins d'adaptation aux changements climatiques ou d'atténuation de ceux-ci, et aux approches communes à l'égard des projets environnementaux et des pratiques environnementales en vigueur</p>						
<p>16.6 – Aide à la coopération entre acteurs de la chaîne d'approvisionnement dans le cadre de la fourniture durable de biomasse utilisée dans la production alimentaire et énergétique et dans les processus industriels</p>						
<p>16.7 – Aide à la mise en œuvre de stratégies locales de développement autres que les stratégies de DLAL</p>						
<p>16.8 – Aide à la conception de plans de gestion forestière ou d'instruments équivalents</p>						
<p>16.9 – Aide à la diversification des activités agricoles vers des activités ayant trait aux soins de santé, à l'intégration sociale, à l'agriculture soutenue par les consommateurs ainsi qu'à l'éducation dans les domaines de l'environnement et de</p>						

	l'alimentation							
M16	16.2 - Aide aux projets pilotes et à la mise au point de nouveaux produits, pratiques, procédés et technologies	O1 - Total des dépenses publiques	hors PEI	dont IF				
	16.3 - (Autre) coopération entre petits opérateurs pour l'organisation de processus de travail communs et le partage d'installations et de ressources, ainsi que pour le développement et/ou la commercialisation de services touristiques liés au tourisme rural							
	16.4 - Aide à la coopération horizontale et verticale entre les acteurs de la chaîne d'approvisionnement en vue de la mise en place et du développement de circuits d'approvisionnement courts et de marchés locaux, et aux activités de promotion dans un contexte local relatives au développement de circuits d'approvisionnement courts et de marchés locaux							
	16.5 - Aide aux actions conjointes entreprises à des fins d'adaptation aux changements climatiques ou d'atténuation de ceux-ci, et aux approches communes à l'égard des projets environnementaux et des pratiques environnementales en vigueur							
	16.6 – Aide à la coopération entre acteurs de la chaîne d'approvisionnement dans le cadre de la fourniture durable de biomasse utilisée dans la production alimentaire et énergétique et dans les processus industriels							
	16.7 – Aide à la mise en œuvre de stratégies locales de développement autres que les stratégies de DLAL							
	16.8 – Aide à la conception de plans de gestion forestière ou							

	<b>d'instruments équivalents</b>							
	<b>16.9 – Aide à la diversification des activités agricoles vers des activités ayant trait aux soins de santé, à l'intégration sociale, à l'agriculture soutenue par les consommateurs ainsi qu'à l'éducation dans les domaines de l'environnement et de l'alimentation</b>							
M16	16.2 - Aide aux projets pilotes et à la mise au point de nouveaux produits, pratiques, procédés et technologies	O17 - Nombre d'opérations de coopération soutenues (autres que le PEI)	hors PEI			P2	2A	
M16	16.2 - Aide aux projets pilotes et à la mise au point de nouveaux produits, pratiques, procédés et technologies	O17 - Nombre d'opérations de coopération soutenues (autres que le PEI)	hors PEI			P3	3A	
M16	16.2 - Aide aux projets pilotes et à la mise au point de nouveaux produits, pratiques, procédés et technologies	O17 - Nombre d'opérations de coopération soutenues (autres que le PEI)	hors PEI			P5	5E	
<b>M16</b>	<b>16.2 - Aide aux projets pilotes et à la mise au point de nouveaux produits, pratiques, procédés et technologies</b>	<b>O17 - Nombre d'opérations de coopération soutenues (autres que le PEI)</b>	<b>hors PEI</b>					
M16	16.3 - (Autre) coopération entre petits opérateurs pour l'organisation de processus de travail communs et le partage d'installations et de ressources, ainsi que pour le développement et/ou la commercialisation de services touristiques liés au tourisme rural	O17 - Nombre d'opérations de coopération soutenues (autres que le PEI)	hors PEI			P2	2A	
M16	16.3 - (Autre) coopération entre petits opérateurs pour l'organisation de processus de travail communs et le partage d'installations et de ressources, ainsi que pour le développement et/ou la commercialisation de services touristiques liés au tourisme rural	O17 - Nombre d'opérations de coopération soutenues (autres que le PEI)	hors PEI			P3	3A	
M16	16.3 - (Autre) coopération entre petits opérateurs pour l'organisation de processus de travail communs et le partage d'installations et de ressources, ainsi que pour le développement	O17 - Nombre d'opérations de coopération soutenues (autres que le PEI)	hors PEI			P5	5E	

	et/ou la commercialisation de services touristiques liés au tourisme rural							
M16	<b>16.3 - (Autre) coopération entre petits opérateurs pour l'organisation de processus de travail communs et le partage d'installations et de ressources, ainsi que pour le développement et/ou la commercialisation de services touristiques liés au tourisme rural</b>	<b>O17 - Nombre d'opérations de coopération soutenues (autres que le PEI)</b>	hors PEI					
M16	16.4 - Aide à la coopération horizontale et verticale entre les acteurs de la chaîne d'approvisionnement en vue de la mise en place et du développement de circuits d'approvisionnement courts et de marchés locaux, et aux activités de promotion dans un contexte local relatives au développement de circuits d'approvisionnement courts et de marchés locaux	O9 - Nombre d'exploitations participant à des régimes qui bénéficient d'un soutien	hors PEI			P3	3A	
M16	16.4 - Aide à la coopération horizontale et verticale entre les acteurs de la chaîne d'approvisionnement en vue de la mise en place et du développement de circuits d'approvisionnement courts et de marchés locaux, et aux activités de promotion dans un contexte local relatives au développement de circuits d'approvisionnement courts et de marchés locaux	O17 - Nombre d'opérations de coopération soutenues (autres que le PEI)	hors PEI			P2	2A	
M16	16.4 - Aide à la coopération horizontale et verticale entre les acteurs de la chaîne d'approvisionnement en vue de la mise en place et du développement de circuits d'approvisionnement courts et de marchés locaux, et aux activités de promotion dans un contexte local relatives au développement de circuits d'approvisionnement courts et de marchés locaux	O17 - Nombre d'opérations de coopération soutenues (autres que le PEI)	hors PEI			P3	3A	
M16	16.4 - Aide à la coopération	O17 - Nombre d'opérations de	hors PEI			P5	5E	



	horizontale et verticale entre les acteurs de la chaîne d'approvisionnement en vue de la mise en place et du développement de circuits d'approvisionnement courts et de marchés locaux, et aux activités de promotion dans un contexte local relatives au développement de circuits d'approvisionnement courts et de marchés locaux	coopération soutenues (autres que le PEI)						
<b>M16</b>	<b>16.4 - Aide à la coopération horizontale et verticale entre les acteurs de la chaîne d'approvisionnement en vue de la mise en place et du développement de circuits d'approvisionnement courts et de marchés locaux, et aux activités de promotion dans un contexte local relatives au développement de circuits d'approvisionnement courts et de marchés locaux</b>	<b>O17 - Nombre d'opérations de coopération soutenues (autres que le PEI)</b>	<b>hors PEI</b>					
M16	16.5 - Aide aux actions conjointes entreprises à des fins d'adaptation aux changements climatiques ou d'atténuation de ceux-ci, et aux approches communes à l'égard des projets environnementaux et des pratiques environnementales en vigueur	O1 - Total des dépenses publiques	hors PEI			P2	2A	
M16	16.5 - Aide aux actions conjointes entreprises à des fins d'adaptation aux changements climatiques ou d'atténuation de ceux-ci, et aux approches communes à l'égard des projets environnementaux et des pratiques environnementales en vigueur	O1 - Total des dépenses publiques	hors PEI			P3	3A	
M16	16.5 - Aide aux actions conjointes entreprises à des fins d'adaptation aux changements climatiques ou d'atténuation de ceux-ci, et aux approches communes à l'égard des projets environnementaux et des pratiques environnementales en vigueur	O1 - Total des dépenses publiques	hors PEI			P5	5E	
<b>M16</b>	<b>16.5 - Aide aux actions</b>	<b>O1 - Total des dépenses</b>	<b>hors PEI</b>					

	<b>conjointes entreprises à des fins d'adaptation aux changements climatiques ou d'atténuation de ceux-ci, et aux approches communes à l'égard des projets environnementaux et des pratiques environnementales en vigueur</b>	<b>publiques</b>						
M16	16.5 - Aide aux actions conjointes entreprises à des fins d'adaptation aux changements climatiques ou d'atténuation de ceux-ci, et aux approches communes à l'égard des projets environnementaux et des pratiques environnementales en vigueur	O17 - Nombre d'opérations de coopération soutenues (autres que le PEI)	hors PEI			P2	2A	
M16	16.5 - Aide aux actions conjointes entreprises à des fins d'adaptation aux changements climatiques ou d'atténuation de ceux-ci, et aux approches communes à l'égard des projets environnementaux et des pratiques environnementales en vigueur	O17 - Nombre d'opérations de coopération soutenues (autres que le PEI)	hors PEI			P3	3A	
M16	16.5 - Aide aux actions conjointes entreprises à des fins d'adaptation aux changements climatiques ou d'atténuation de ceux-ci, et aux approches communes à l'égard des projets environnementaux et des pratiques environnementales en vigueur	O17 - Nombre d'opérations de coopération soutenues (autres que le PEI)	hors PEI			P5	5E	
<b>M16</b>	<b>16.5 - Aide aux actions conjointes entreprises à des fins d'adaptation aux changements climatiques ou d'atténuation de ceux-ci, et aux approches communes à l'égard des projets environnementaux et des pratiques environnementales en vigueur</b>	<b>O17 - Nombre d'opérations de coopération soutenues (autres que le PEI)</b>	<b>hors PEI</b>					
M16	16.6 – Aide à la coopération entre acteurs de la chaîne d'approvisionnement dans le cadre de la fourniture durable de biomasse utilisée dans la production alimentaire et énergétique et dans les	O17 - Nombre d'opérations de coopération soutenues (autres que le PEI)	hors PEI			P2	2A	

	processus industriels							
M16	16.6 – Aide à la coopération entre acteurs de la chaîne d'approvisionnement dans le cadre de la fourniture durable de biomasse utilisée dans la production alimentaire et énergétique et dans les processus industriels	O17 - Nombre d'opérations de coopération soutenues (autres que le PEI)	hors PEI			P3	3A	
M16	16.6 – Aide à la coopération entre acteurs de la chaîne d'approvisionnement dans le cadre de la fourniture durable de biomasse utilisée dans la production alimentaire et énergétique et dans les processus industriels	O17 - Nombre d'opérations de coopération soutenues (autres que le PEI)	hors PEI			P5	5E	
<b>M16</b>	<b>16.6 – Aide à la coopération entre acteurs de la chaîne d'approvisionnement dans le cadre de la fourniture durable de biomasse utilisée dans la production alimentaire et énergétique et dans les processus industriels</b>	<b>O17 - Nombre d'opérations de coopération soutenues (autres que le PEI)</b>	<b>hors PEI</b>					
M16	16.7 – Aide à la mise en œuvre de stratégies locales de développement autres que les stratégies de DLAL	O17 - Nombre d'opérations de coopération soutenues (autres que le PEI)	hors PEI			P2	2A	
M16	16.7 – Aide à la mise en œuvre de stratégies locales de développement autres que les stratégies de DLAL	O17 - Nombre d'opérations de coopération soutenues (autres que le PEI)	hors PEI			P3	3A	
M16	16.7 – Aide à la mise en œuvre de stratégies locales de développement autres que les stratégies de DLAL	O17 - Nombre d'opérations de coopération soutenues (autres que le PEI)	hors PEI			P5	5E	
<b>M16</b>	<b>16.7 – Aide à la mise en œuvre de stratégies locales de développement autres que les stratégies de DLAL</b>	<b>O17 - Nombre d'opérations de coopération soutenues (autres que le PEI)</b>	<b>hors PEI</b>					
M16	16.8 – Aide à la conception de plans de gestion forestière ou d'instruments équivalents	O17 - Nombre d'opérations de coopération soutenues (autres que le PEI)	hors PEI			P2	2A	
M16	16.8 – Aide à la conception de plans de gestion forestière ou d'instruments équivalents	O17 - Nombre d'opérations de coopération soutenues (autres que le PEI)	hors PEI			P3	3A	
M16	16.8 – Aide à la conception de plans de gestion forestière ou d'instruments équivalents	O17 - Nombre d'opérations de coopération soutenues (autres que le PEI)	hors PEI			P5	5E	

<b>M16</b>	<b>16.8 – Aide à la conception de plans de gestion forestière ou d'instruments équivalents</b>	<b>O17 - Nombre d'opérations de coopération soutenues (autres que le PEI)</b>	<b>hors PEI</b>					
M16	16.9 – Aide à la diversification des activités agricoles vers des activités ayant trait aux soins de santé, à l'intégration sociale, à l'agriculture soutenue par les consommateurs ainsi qu'à l'éducation dans les domaines de l'environnement et de l'alimentation	O17 - Nombre d'opérations de coopération soutenues (autres que le PEI)	hors PEI			P2	2A	
M16	16.9 – Aide à la diversification des activités agricoles vers des activités ayant trait aux soins de santé, à l'intégration sociale, à l'agriculture soutenue par les consommateurs ainsi qu'à l'éducation dans les domaines de l'environnement et de l'alimentation	O17 - Nombre d'opérations de coopération soutenues (autres que le PEI)	hors PEI			P3	3A	
M16	16.9 – Aide à la diversification des activités agricoles vers des activités ayant trait aux soins de santé, à l'intégration sociale, à l'agriculture soutenue par les consommateurs ainsi qu'à l'éducation dans les domaines de l'environnement et de l'alimentation	O17 - Nombre d'opérations de coopération soutenues (autres que le PEI)	hors PEI			P5	5E	
<b>M16</b>	<b>16.9 – Aide à la diversification des activités agricoles vers des activités ayant trait aux soins de santé, à l'intégration sociale, à l'agriculture soutenue par les consommateurs ainsi qu'à l'éducation dans les domaines de l'environnement et de l'alimentation</b>	<b>O17 - Nombre d'opérations de coopération soutenues (autres que le PEI)</b>	<b>hors PEI</b>					

11.b2) Tableau B2.1: réalisations Leader accomplies (rapport annuel de mise en œuvre) – DONNÉES CUMULÉES

Mesure	Indicateur	Sous-mesure	Dimension 1	Priorité	Domaine prioritaire	Réalisations accomplies (données cumulées pour 2014-année N)
M19	O1 - Total des dépenses publiques	19.1 - Soutien préparatoire	kit de démarrage Leader	P6	6B	
M19	O1 - Total des dépenses publiques	19.1 - Soutien préparatoire	aide à l'élaboration d'une stratégie locale de développement	P6	6B	
M19	O1 - Total des dépenses publiques	19.2 - Aide à la mise en œuvre d'opérations dans le cadre de la stratégie de développement local mené par les acteurs locaux	(based on Predominant FA (1A) to which the project contributes)	P6	6B	
M19	O1 - Total des dépenses publiques	19.2 - Aide à la mise en œuvre d'opérations dans le cadre de la stratégie de développement local mené par les acteurs locaux	(based on Predominant FA (1B) to which the project contributes)	P6	6B	
M19	O1 - Total des dépenses publiques	19.2 - Aide à la mise en œuvre d'opérations dans le cadre de la stratégie de développement local mené par les acteurs locaux	(based on Predominant FA (1C) to which the project contributes)	P6	6B	
M19	O1 - Total des dépenses publiques	19.2 - Aide à la mise en œuvre d'opérations dans le cadre de la stratégie de développement local mené par les acteurs locaux	(based on Predominant FA (2A) to which the project contributes)	P6	6B	
M19	O1 - Total des dépenses publiques	19.2 - Aide à la mise en œuvre d'opérations dans le cadre de la stratégie de développement local mené par les acteurs locaux	(based on Predominant FA (2B) to which the project contributes)	P6	6B	
M19	O1 - Total des dépenses publiques	19.2 - Aide à la mise en œuvre d'opérations dans le cadre de la stratégie de développement local mené par les acteurs locaux	(based on Predominant FA (3A) to which the project contributes)	P6	6B	
M19	O1 - Total des dépenses publiques	19.2 - Aide à la mise en œuvre d'opérations dans le cadre de la stratégie de développement local mené par les acteurs locaux	(based on Predominant FA (3B) to which the project contributes)	P6	6B	
M19	O1 - Total des dépenses publiques	19.2 - Aide à la mise en œuvre d'opérations dans le cadre de la stratégie de développement local mené par les acteurs locaux	(based on Predominant FA (4A) to which the project contributes)	P6	6B	
M19	O1 - Total des dépenses publiques	19.2 - Aide à la mise en œuvre d'opérations dans le cadre de la stratégie de développement local mené par les acteurs locaux	(based on Predominant FA (4B) to which the project contributes)	P6	6B	
M19	O1 - Total des dépenses publiques	19.2 - Aide à la mise en œuvre d'opérations dans le cadre de la stratégie de développement local mené par les acteurs locaux	(based on Predominant FA (4C) to which the project contributes)	P6	6B	
M19	O1 - Total des dépenses publiques	19.2 - Aide à la mise en œuvre d'opérations dans le cadre de la stratégie de développement local mené par les acteurs locaux	(based on Predominant FA (5A) to which the project contributes)	P6	6B	

M19	O1 - Total des dépenses publiques	19.2 - Aide à la mise en œuvre d'opérations dans le cadre de la stratégie de développement local mené par les acteurs locaux	(based on Predominant FA (5B) to which the project contributes)	P6	6B	
M19	O1 - Total des dépenses publiques	19.2 - Aide à la mise en œuvre d'opérations dans le cadre de la stratégie de développement local mené par les acteurs locaux	(based on Predominant FA (5C) to which the project contributes)	P6	6B	
M19	O1 - Total des dépenses publiques	19.2 - Aide à la mise en œuvre d'opérations dans le cadre de la stratégie de développement local mené par les acteurs locaux	(based on Predominant FA (5D) to which the project contributes)	P6	6B	
M19	O1 - Total des dépenses publiques	19.2 - Aide à la mise en œuvre d'opérations dans le cadre de la stratégie de développement local mené par les acteurs locaux	(based on Predominant FA (5E) to which the project contributes)	P6	6B	
M19	O1 - Total des dépenses publiques	19.2 - Aide à la mise en œuvre d'opérations dans le cadre de la stratégie de développement local mené par les acteurs locaux	(based on Predominant FA (6A) to which the project contributes)	P6	6B	
M19	O1 - Total des dépenses publiques	19.2 - Aide à la mise en œuvre d'opérations dans le cadre de la stratégie de développement local mené par les acteurs locaux	(based on Predominant FA (6B) to which the project contributes)	P6	6B	
M19	O1 - Total des dépenses publiques	19.2 - Aide à la mise en œuvre d'opérations dans le cadre de la stratégie de développement local mené par les acteurs locaux	(based on Predominant FA (6C) to which the project contributes)	P6	6B	
M19	O1 - Total des dépenses publiques	19.2 - Aide à la mise en œuvre d'opérations dans le cadre de la stratégie de développement local mené par les acteurs locaux	(based on Predominant FA (Additional FA) to which the project contributes)	P6	6B	
M19	O1 - Total des dépenses publiques	19.3 - Préparation et mise en œuvre des activités de coopération du groupe d'action locale	soutien technique préparatoire pour des projets de coopération	P6	6B	
M19	O1 - Total des dépenses publiques	19.3 - Préparation et mise en œuvre des activités de coopération du groupe d'action locale	aide à la coopération interterritoriale (projets)	P6	6B	
M19	O1 - Total des dépenses publiques	19.3 - Préparation et mise en œuvre des activités de coopération du groupe d'action locale	aide à la coopération transnationale (projets)	P6	6B	
M19	O1 - Total des dépenses publiques	19.4 - Soutien pour les frais de fonctionnement et l'animation	aide à l'animation de la stratégie locale de développement	P6	6B	
M19	O1 - Total des dépenses publiques	19.4 - Soutien pour les frais de fonctionnement et l'animation	aide aux frais de fonctionnement de la stratégie locale de développement	P6	6B	
M19	O18 - Population concernée par les groupes d'action locale			P6	6B	
M19	O19 - Nombre de groupes d'action locale sélectionnés			P6	6B	
M19	O19 - Nombre de groupes d'action locale sélectionnés		multi-fonds	P6	6B	
M19	O20 - Nombre de projets Leader soutenus	19.2 - Aide à la mise en œuvre d'opérations dans le cadre de la stratégie de développement local mené par les acteurs locaux	(based on Predominant FA (1A) to which the project contributes)	P6	6B	
M19	O20 - Nombre de projets Leader soutenus	19.2 - Aide à la mise en œuvre d'opérations dans le cadre de la stratégie de développement local mené par les acteurs locaux	(based on Predominant FA (1B) to which the project contributes)	P6	6B	



M19	O20 - Nombre de projets Leader soutenus	19.2 - Aide à la mise en œuvre d'opérations dans le cadre de la stratégie de développement local mené par les acteurs locaux	(based on Predominant FA (Additional FA) to which the project contributes)	P6	6B	
M19	O21 - Nombre de projets de coopération soutenus		coopération interterritoriale	P6	6B	
M19	O21 - Nombre de projets de coopération soutenus		coopération transnationale	P6	6B	
M19	O22 - Nombre et type de promoteurs de projets		GAL	P6	6B	
M19	O22 - Nombre et type de promoteurs de projets		ONG	P6	6B	
M19	O22 - Nombre et type de promoteurs de projets		autres	P6	6B	
M19	O22 - Nombre et type de promoteurs de projets		organismes publics	P6	6B	
M19	O22 - Nombre et type de promoteurs de projets		PME	P6	6B	
M19	O23 - Nombre de groupes d'action locale (sans doubles comptes) engagés dans un projet de coopération		coopération interterritoriale	P6	6B	
M19	O23 - Nombre de groupes d'action locale (sans doubles comptes) engagés dans un projet de coopération		coopération transnationale	P6	6B	



11.b3) Tableau B2.2: données Leader pour suivre les contributions au principal domaine prioritaire – DONNÉES CUMULÉES

Mesure	Priorité	Domaine prioritaire	Indicateur	Dimension 1	Valeur (données cumulées pour 2014-ANNÉE N)
M19	P1	1A	O1 - Total des dépenses publiques		
M19	P1	1B	T2 - T2: nombre total d'opérations de coopération soutenues au titre de la mesure de coopération [article 35 du règlement (UE) n° 1305/2013] (groupes, réseaux/pôles, projets pilotes...) (domaine prioritaire 1B)		
M19	P1	1C	O12 - Nombre de participants aux formations		
M19	P2	2A	O4 - Nombre d'exploitations/de bénéficiaires soutenus		
M19	P2	2B	O4 - Nombre d'exploitations/de bénéficiaires soutenus		
M19	P3	3A	O4 - Nombre d'exploitations/de bénéficiaires soutenus		
M19	P3	3B	O4 - Nombre d'exploitations/de bénéficiaires soutenus		
M19	P4	4A	O5 - Superficie totale (ha)	Agriculture	
M19	P4	4A	O5 - Superficie totale (ha)	Foresterie	
M19	P4	4B	O5 - Superficie totale (ha)	Agriculture	
M19	P4	4B	O5 - Superficie totale (ha)	Foresterie	
M19	P4	4C	O5 - Superficie totale (ha)	Agriculture	
M19	P4	4C	O5 - Superficie totale (ha)	Foresterie	
M19	P5	5A	O5 - Superficie totale (ha)		
M19	P5	5B	O2 - Total des investissements		
M19	P5	5C	O2 - Total des investissements		
M19	P5	5D	O5 - Superficie totale (ha)		
M19	P5	5D	O8 - Nombre d'unités de gros bétail bénéficiant d'un soutien (UGB)		
M19	P5	5E	O5 - Superficie totale (ha)		
M19	P6	6A	T20 - T20: emplois créés dans les projets soutenus (domaine prioritaire 6A)		0,00
M19	P6	6B	O15 - Population bénéficiant de meilleurs services/infrastructures (informatiques ou autres)	autres	
M19	P6	6C	O15 - Population bénéficiant de meilleurs services/infrastructures (informatiques ou autres)	IT	

11.b4) Tableau B2.3: suivi de l'assistance technique – DONNÉES CUMULÉES

Mesure	Sous-mesure	Indicateur	Dimension 1	Dimension 2	Valeur du tableau B2.3
M20	20.1 – Aide à l'assistance technique (hors RRN)	O1 - Total des dépenses publiques	coûts administratifs (personnel, matériel...)	Total	
M20	20.1 – Aide à l'assistance technique (hors RRN)	O1 - Total des dépenses publiques	autres coûts (études, formations...)	Total	
M20	20.2 - Aide à la mise en place et au fonctionnement du RRN	O1 - Total des dépenses publiques	soutien total pour l'assistance technique		
M20	20.2 - Aide à la mise en place et au fonctionnement du RRN	O1 - Total des dépenses publiques	soutien total pour l'assistance technique	dont aide à l'établissement et au fonctionnement du RRN	
M20	20.2 - Aide à la mise en place et au fonctionnement du RRN	O24 - Nombre d'échanges thématiques et analytiques mis en place avec le soutien du RRN	consultations avec les parties prenantes		
M20	20.2 - Aide à la mise en place et au fonctionnement du RRN	O24 - Nombre d'échanges thématiques et analytiques mis en place avec le soutien du RRN	consultations avec les parties prenantes	dont ceux axés sur le partage et la diffusion des données recueillies dans le cadre du suivi et de l'évaluation	
M20	20.2 - Aide à la mise en place et au fonctionnement du RRN	O24 - Nombre d'échanges thématiques et analytiques mis en place avec le soutien du RRN	consultations avec les parties prenantes	dont ceux consacrés aux conseillers et/ou aux services de soutien à l'innovation	
M20	20.2 - Aide à la mise en place et au fonctionnement du RRN	O24 - Nombre d'échanges thématiques et analytiques mis en place avec le soutien du RRN	consultations avec les parties prenantes	dont ceux consacrés aux GAL, y compris aide à la coopération	
M20	20.2 - Aide à la mise en place et au fonctionnement du RRN	O24 - Nombre d'échanges thématiques et analytiques mis en place avec le soutien du RRN	autres (formations, forum internet...)		
M20	20.2 - Aide à la mise en place et au fonctionnement du RRN	O24 - Nombre d'échanges thématiques et analytiques mis en place avec le soutien du RRN	autres (formations, forum internet...)	dont ceux axés sur le partage et la diffusion des données recueillies dans le cadre du suivi et de l'évaluation	
M20	20.2 - Aide à la mise en place et au fonctionnement du RRN	O24 - Nombre d'échanges thématiques et analytiques mis en place avec le soutien du RRN	autres (formations, forum internet...)	dont ceux consacrés aux conseillers et/ou aux services de soutien à l'innovation	
M20	20.2 - Aide à la mise en place et au fonctionnement du RRN	O24 - Nombre d'échanges thématiques et analytiques mis en place avec le soutien du RRN	autres (formations, forum internet...)	dont ceux consacrés aux GAL, y compris aide à la coopération	
M20	20.2 - Aide à la mise en place et au fonctionnement du RRN	O24 - Nombre d'échanges thématiques et analytiques mis en place avec le soutien du RRN	groupes de travail thématiques		
M20	20.2 - Aide à la mise en place et au fonctionnement du RRN	O24 - Nombre d'échanges thématiques et analytiques mis en place avec le soutien du RRN	groupes de travail thématiques	dont ceux axés sur le partage et la diffusion des données recueillies dans le cadre du suivi et de l'évaluation	
M20	20.2 - Aide à la mise en place et au fonctionnement du RRN	O24 - Nombre d'échanges thématiques et analytiques mis en place avec le soutien du RRN	groupes de travail thématiques	dont ceux consacrés aux conseillers et/ou aux services de soutien à l'innovation	

		RRN			
M20	20.2 - Aide à la mise en place et au fonctionnement du RRN	O24 - Nombre d'échanges thématiques et analytiques mis en place avec le soutien du RRN	groupes de travail thématiques	dont ceux consacrés aux GAL, y compris aide à la coopération	
M20	20.2 - Aide à la mise en place et au fonctionnement du RRN	O25 - Nombre d'outils de communication du RRN	Nombre d'événements organisés par le RRN		
M20	20.2 - Aide à la mise en place et au fonctionnement du RRN	O25 - Nombre d'outils de communication du RRN	Nombre d'événements organisés par le RRN	dont ceux axés sur le partage et la diffusion des données recueillies dans le cadre du suivi et de l'évaluation	
M20	20.2 - Aide à la mise en place et au fonctionnement du RRN	O25 - Nombre d'outils de communication du RRN	Nombre d'événements organisés par le RRN	dont ceux consacrés aux conseillers et/ou aux services de soutien à l'innovation	
M20	20.2 - Aide à la mise en place et au fonctionnement du RRN	O25 - Nombre d'outils de communication du RRN	Nombre d'événements organisés par le RRN	dont ceux consacrés aux GAL, y compris aide à la coopération	
M20	20.2 - Aide à la mise en place et au fonctionnement du RRN	O25 - Nombre d'outils de communication du RRN	Nombre d'autres outils (site internet, réseaux sociaux...)		
M20	20.2 - Aide à la mise en place et au fonctionnement du RRN	O25 - Nombre d'outils de communication du RRN	Nombre d'autres outils (site internet, réseaux sociaux...)	dont ceux axés sur le partage et la diffusion des données recueillies dans le cadre du suivi et de l'évaluation	
M20	20.2 - Aide à la mise en place et au fonctionnement du RRN	O25 - Nombre d'outils de communication du RRN	Nombre d'autres outils (site internet, réseaux sociaux...)	dont ceux consacrés aux conseillers et/ou aux services de soutien à l'innovation	
M20	20.2 - Aide à la mise en place et au fonctionnement du RRN	O25 - Nombre d'outils de communication du RRN	Nombre d'autres outils (site internet, réseaux sociaux...)	dont ceux consacrés aux GAL, y compris aide à la coopération	
M20	20.2 - Aide à la mise en place et au fonctionnement du RRN	O25 - Nombre d'outils de communication du RRN	Nombre d'exemples de projets recueillis et diffusés par le RRN		
M20	20.2 - Aide à la mise en place et au fonctionnement du RRN	O25 - Nombre d'outils de communication du RRN	Nombre de publications: dépliants, lettres d'information, magazines, etc., y compris publications en ligne		
M20	20.2 - Aide à la mise en place et au fonctionnement du RRN	O25 - Nombre d'outils de communication du RRN	Nombre de publications: dépliants, lettres d'information, magazines, etc., y compris publications en ligne	dont ceux axés sur le partage et la diffusion des données recueillies dans le cadre du suivi et de l'évaluation	
M20	20.2 - Aide à la mise en place et au fonctionnement du RRN	O25 - Nombre d'outils de communication du RRN	Nombre de publications: dépliants, lettres d'information, magazines, etc., y compris publications en ligne	dont ceux consacrés aux conseillers et/ou aux services de soutien à l'innovation	
M20	20.2 - Aide à la mise en place et au fonctionnement du RRN	O25 - Nombre d'outils de communication du RRN	Nombre de publications: dépliants, lettres d'information, magazines, etc., y compris publications en ligne	dont ceux consacrés aux GAL, y compris aide à la coopération	
M20	20.2 - Aide à la mise en place et au fonctionnement du RRN	O26 - Nombre d'activités du réseau européen de développement rural auxquelles le RRN a participé			
M20	20.2 - Aide à la mise en place et au fonctionnement du RRN	O26 - Nombre d'activités du réseau européen de développement rural auxquelles le RRN a participé	dont celles auxquelles le RRN a activement contribué		

11.b5) Tableau B3: suivi annuel des mesures par zone, multi-annuelles et par unité de gros bétail (rapport annuel de mise en œuvre) – DONNÉES ANNUELLES

11.b5.a) 2014

Mesure	Sous-mesure	Indicateur	Dimension 1	Dimension 2	Priorité	Domaine prioritaire	Réalisations accomplies (données annuelles pour ANNÉE N)
M03		O1 - Total des dépenses publiques			P3	3A	
<b>M03</b>		<b>O1 - Total des dépenses publiques</b>					<b>0,00</b>
M03	3.1 - Aide à la nouvelle participation à des systèmes de qualité	O4 - Nombre d'exploitations/de bénéficiaires soutenus	systèmes de qualité de l'UE		P3	3A	
<b>M03</b>	<b>3.1 - Aide à la nouvelle participation à des systèmes de qualité</b>	<b>O4 - Nombre d'exploitations/de bénéficiaires soutenus</b>	<b>systèmes de qualité de l'UE</b>				<b>0,00</b>
M03	3.1 - Aide à la nouvelle participation à des systèmes de qualité	O4 - Nombre d'exploitations/de bénéficiaires soutenus	systèmes de qualité nationaux		P3	3A	
<b>M03</b>	<b>3.1 - Aide à la nouvelle participation à des systèmes de qualité</b>	<b>O4 - Nombre d'exploitations/de bénéficiaires soutenus</b>	<b>systèmes de qualité nationaux</b>				<b>0,00</b>
M03	3.1 - Aide à la nouvelle participation à des systèmes de qualité	O4 - Nombre d'exploitations/de bénéficiaires soutenus	systèmes de certification volontaires pour les produits agricoles		P3	3A	
<b>M03</b>	<b>3.1 - Aide à la nouvelle participation à des systèmes de qualité</b>	<b>O4 - Nombre d'exploitations/de bénéficiaires soutenus</b>	<b>systèmes de certification volontaires pour les produits agricoles</b>				<b>0,00</b>
M03	3.2 – Aide aux activités d'information et de promotion mises en œuvre par des groupements de producteurs sur le marché intérieur	O1 - Total des dépenses publiques			P3	3A	
<b>M03</b>	<b>3.2 – Aide aux activités d'information et de promotion mises en œuvre par des groupements de producteurs sur le marché intérieur</b>	<b>O1 - Total des dépenses publiques</b>					<b>0,00</b>
M08	8.1 – Aide au boisement et à la création de surfaces boisées	O1 - Total des dépenses publiques	entretien uniquement		P5	5E	
<b>M08</b>	<b>8.1 – Aide au boisement et à la création de surfaces boisées</b>	<b>O1 - Total des dépenses publiques</b>	<b>entretien uniquement</b>				<b>0,00</b>
M08	8.1 – Aide au boisement et à la création de surfaces boisées	O4 - Nombre d'exploitations/de bénéficiaires soutenus	entretien uniquement		P5	5E	

M08	<b>8.1 – Aide au boisement et à la création de surfaces boisées</b>	<b>O4 - Nombre d'exploitations/de bénéficiaires soutenus</b>	<b>entretien uniquement</b>				<b>0,00</b>
M08	8.1 – Aide au boisement et à la création de surfaces boisées	O5 - Superficie totale (ha)	entretien uniquement		P5	5E	
M08	<b>8.1 – Aide au boisement et à la création de surfaces boisées</b>	<b>O5 - Superficie totale (ha)</b>	<b>entretien uniquement</b>				<b>0,00</b>
M08	8.2 - Aide à la mise en place et à la maintenance de systèmes agroforestiers	O1 - Total des dépenses publiques	entretien uniquement		P5	5E	
M08	<b>8.2 - Aide à la mise en place et à la maintenance de systèmes agroforestiers</b>	<b>O1 - Total des dépenses publiques</b>	<b>entretien uniquement</b>				<b>0,00</b>
M08	8.2 - Aide à la mise en place et à la maintenance de systèmes agroforestiers	O4 - Nombre d'exploitations/de bénéficiaires soutenus	entretien uniquement		P5	5E	
M08	<b>8.2 - Aide à la mise en place et à la maintenance de systèmes agroforestiers</b>	<b>O4 - Nombre d'exploitations/de bénéficiaires soutenus</b>	<b>entretien uniquement</b>				<b>0,00</b>
M08	8.2 - Aide à la mise en place et à la maintenance de systèmes agroforestiers	O5 - Superficie totale (ha)	entretien uniquement		P5	5E	
M08	<b>8.2 - Aide à la mise en place et à la maintenance de systèmes agroforestiers</b>	<b>O5 - Superficie totale (ha)</b>	<b>entretien uniquement</b>				<b>0,00</b>
M08	8.3 - Aide à la prévention des dommages causés aux forêts par des incendies de forêt, des catastrophes naturelles et des événements catastrophiques	O1 - Total des dépenses publiques			P5	5E	
M08	<b>8.3 - Aide à la prévention des dommages causés aux forêts par des incendies de forêt, des catastrophes naturelles et des événements catastrophiques</b>	<b>O1 - Total des dépenses publiques</b>					<b>0,00</b>
M08	8.3 - Aide à la prévention des dommages causés aux forêts par des incendies de forêt, des catastrophes naturelles et des événements catastrophiques	O4 - Nombre d'exploitations/de bénéficiaires soutenus			P5	5E	
M08	<b>8.3 - Aide à la prévention des dommages causés aux forêts par des incendies de forêt, des catastrophes naturelles et des événements catastrophiques</b>	<b>O4 - Nombre d'exploitations/de bénéficiaires soutenus</b>					<b>0,00</b>
M08	8.3 - Aide à la prévention des dommages causés aux forêts par des incendies de forêt, des catastrophes naturelles et des événements catastrophiques	O5 - Superficie totale (ha)			P5	5E	

M08	<b>8.3 - Aide à la prévention des dommages causés aux forêts par des incendies de forêt, des catastrophes naturelles et des événements catastrophiques</b>	<b>O5 - Superficie totale (ha)</b>					<b>0,00</b>
M10	10.1 – Paiements au titre d'engagements agroenvironnementaux et climatiques	O1 - Total des dépenses publiques	autres		P4		256 839,46
M10	<b>10.1 – Paiements au titre d'engagements agroenvironnementaux et climatiques</b>	<b>O1 - Total des dépenses publiques</b>	<b>autres</b>				<b>256 839,46</b>
M10	10.1 – Paiements au titre d'engagements agroenvironnementaux et climatiques	O1 - Total des dépenses publiques	Gestion des intrants, y compris production intégrée (réduction des engrais minéraux et des pesticides)		P4		292 278,43
M10	<b>10.1 – Paiements au titre d'engagements agroenvironnementaux et climatiques</b>	<b>O1 - Total des dépenses publiques</b>	<b>Gestion des intrants, y compris production intégrée (réduction des engrais minéraux et des pesticides)</b>				<b>292 278,43</b>
M10	10.1 – Paiements au titre d'engagements agroenvironnementaux et climatiques	O1 - Total des dépenses publiques	Pratiques culturales	Sol de couverture, techniques de labour, travail du sol réduit, agriculture de conservation	P4		3 457,28
M10	<b>10.1 – Paiements au titre d'engagements agroenvironnementaux et climatiques</b>	<b>O1 - Total des dépenses publiques</b>	<b>Pratiques culturales</b>	<b>Sol de couverture, techniques de labour, travail du sol réduit, agriculture de conservation</b>			<b>3 457,28</b>
M10	10.1 – Paiements au titre d'engagements agroenvironnementaux et climatiques	O1 - Total des dépenses publiques	Irrigation/drainage	Réduction des terres irriguées et/ou taux d'irrigation, techniques d'irrigation	P4		0,00
M10	<b>10.1 – Paiements au titre d'engagements agroenvironnementaux et climatiques</b>	<b>O1 - Total des dépenses publiques</b>	<b>Irrigation/drainage</b>	<b>Réduction des terres irriguées et/ou taux d'irrigation, techniques d'irrigation</b>			<b>0,00</b>
M10	10.1 – Paiements au titre d'engagements agroenvironnementaux et climatiques	O1 - Total des dépenses publiques	Irrigation/drainage	Réduction du drainage, gestion des zones humides	P4		
M10	<b>10.1 – Paiements au titre d'engagements agroenvironnementaux et climatiques</b>	<b>O1 - Total des dépenses publiques</b>	<b>Irrigation/drainage</b>	<b>Réduction du drainage, gestion des zones humides</b>			<b>0,00</b>
M10	10.1 – Paiements au titre d'engagements agroenvironnementaux et climatiques	O1 - Total des dépenses publiques	Gestion des paysages, habitats, prairies, agriculture à haute valeur naturelle	Création, entretien des caractéristiques écologiques (par exemple, bordures des champs, zones tampons, parterres de fleurs, haies, arbres)	P4		19 022,40
M10	<b>10.1 – Paiements au titre d'engagements agroenvironnementaux et climatiques</b>	<b>O1 - Total des dépenses publiques</b>	<b>Gestion des paysages, habitats, prairies, agriculture à haute valeur naturelle</b>	<b>Création, entretien des caractéristiques écologiques (par exemple, bordures des champs, zones tampons, parterres de fleurs,</b>			<b>19 022,40</b>

				<b>haies, arbres)</b>			
M10	10.1 – Paiements au titre d'engagements agroenvironnementaux et climatiques	O1 - Total des dépenses publiques	Gestion des paysages, habitats, prairies, agriculture à haute valeur naturelle	Entretien des systèmes de terres arables et prairies à haute valeur naturelle (par exemple, techniques de fauchage, labour manuel, coupe de la chaume hivernale sur les terres arables), introduction de pratiques étendues de pâturage, conversion de terres arables en prairies	P4		23 001 138,60
<b>M10</b>	<b>10.1 – Paiements au titre d'engagements agroenvironnementaux et climatiques</b>	<b>O1 - Total des dépenses publiques</b>	<b>Gestion des paysages, habitats, prairies, agriculture à haute valeur naturelle</b>	<b>Entretien des systèmes de terres arables et prairies à haute valeur naturelle (par exemple, techniques de fauchage, labour manuel, coupe de la chaume hivernale sur les terres arables), introduction de pratiques étendues de pâturage, conversion de terres arables en prairies</b>			<b>23 001 138,60</b>
M10	10.1 – Paiements au titre d'engagements agroenvironnementaux et climatiques	O1 - Total des dépenses publiques	Gestion agricole, approches intégrées	Diversification des cultures, rotation des cultures	P4		
<b>M10</b>	<b>10.1 – Paiements au titre d'engagements agroenvironnementaux et climatiques</b>	<b>O1 - Total des dépenses publiques</b>	<b>Gestion agricole, approches intégrées</b>	<b>Diversification des cultures, rotation des cultures</b>			<b>0,00</b>
M10	10.1 – Paiements au titre d'engagements agroenvironnementaux et climatiques	O1 - Total des dépenses publiques	Gestion agricole, approches intégrées	Régimes d'alimentation animale, gestion du fumier	P4		
<b>M10</b>	<b>10.1 – Paiements au titre d'engagements agroenvironnementaux et climatiques</b>	<b>O1 - Total des dépenses publiques</b>	<b>Gestion agricole, approches intégrées</b>	<b>Régimes d'alimentation animale, gestion du fumier</b>			<b>0,00</b>
M10	10.1 – Paiements au titre d'engagements agroenvironnementaux et climatiques	O5 - Superficie totale (ha)	autres		P4		
<b>M10</b>	<b>10.1 – Paiements au titre d'engagements agroenvironnementaux et climatiques</b>	<b>O5 - Superficie totale (ha)</b>	<b>autres</b>				<b>0,00</b>
M10	10.1 – Paiements au titre d'engagements agroenvironnementaux et climatiques	O5 - Superficie totale (ha)	Gestion des intrants, y compris production intégrée (réduction des engrais minéraux et des pesticides)		P4		4 740,43
<b>M10</b>	<b>10.1 – Paiements au titre d'engagements agroenvironnementaux et climatiques</b>	<b>O5 - Superficie totale (ha)</b>	<b>Gestion des intrants, y compris production intégrée (réduction des engrais minéraux et des pesticides)</b>				<b>4 740,43</b>
M10	10.1 – Paiements au titre d'engagements agroenvironnementaux et climatiques	O5 - Superficie totale (ha)	Pratiques culturales	Sol de couverture, techniques de labour, travail du sol réduit, agriculture de conservation	P4		24,40

M10	<b>10.1 – Paiements au titre d'engagements agroenvironnementaux et climatiques</b>	<b>O5 - Superficie totale (ha)</b>	<b>Pratiques culturales</b>	<b>Sol de couverture, techniques de labour, travail du sol réduit, agriculture de conservation</b>			<b>24,40</b>
M10	10.1 – Paiements au titre d'engagements agroenvironnementaux et climatiques	O5 - Superficie totale (ha)	Irrigation/drainage	Réduction des terres irriguées et/ou taux d'irrigation, techniques d'irrigation	P4		
M10	<b>10.1 – Paiements au titre d'engagements agroenvironnementaux et climatiques</b>	<b>O5 - Superficie totale (ha)</b>	<b>Irrigation/drainage</b>	<b>Réduction des terres irriguées et/ou taux d'irrigation, techniques d'irrigation</b>			<b>0,00</b>
M10	10.1 – Paiements au titre d'engagements agroenvironnementaux et climatiques	O5 - Superficie totale (ha)	Irrigation/drainage	Réduction du drainage, gestion des zones humides	P4		
M10	<b>10.1 – Paiements au titre d'engagements agroenvironnementaux et climatiques</b>	<b>O5 - Superficie totale (ha)</b>	<b>Irrigation/drainage</b>	<b>Réduction du drainage, gestion des zones humides</b>			<b>0,00</b>
M10	10.1 – Paiements au titre d'engagements agroenvironnementaux et climatiques	O5 - Superficie totale (ha)	Gestion des paysages, habitats, prairies, agriculture à haute valeur naturelle	Création, entretien des caractéristiques écologiques (par exemple, bordures des champs, zones tampons, parterres de fleurs, haies, arbres)	P4		
M10	<b>10.1 – Paiements au titre d'engagements agroenvironnementaux et climatiques</b>	<b>O5 - Superficie totale (ha)</b>	<b>Gestion des paysages, habitats, prairies, agriculture à haute valeur naturelle</b>	<b>Création, entretien des caractéristiques écologiques (par exemple, bordures des champs, zones tampons, parterres de fleurs, haies, arbres)</b>			<b>0,00</b>
M10	10.1 – Paiements au titre d'engagements agroenvironnementaux et climatiques	O5 - Superficie totale (ha)	Gestion des paysages, habitats, prairies, agriculture à haute valeur naturelle	Entretien des systèmes de terres arables et prairies à haute valeur naturelle (par exemple, techniques de fauchage, labour manuel, coupe de la chaume hivernale sur les terres arables), introduction de pratiques étendues de pâturage, conversion de terres arables en prairies	P4		488 125,43
M10	<b>10.1 – Paiements au titre d'engagements agroenvironnementaux et climatiques</b>	<b>O5 - Superficie totale (ha)</b>	<b>Gestion des paysages, habitats, prairies, agriculture à haute valeur naturelle</b>	<b>Entretien des systèmes de terres arables et prairies à haute valeur naturelle (par exemple, techniques de fauchage, labour manuel, coupe de la chaume hivernale sur les terres arables), introduction de pratiques étendues de pâturage, conversion de terres arables en prairies</b>			<b>488 125,43</b>
M10	10.1 – Paiements au titre d'engagements agroenvironnementaux et climatiques	O5 - Superficie totale (ha)	Gestion agricole, approches intégrées	Diversification des cultures, rotation des cultures	P4		
M10	<b>10.1 – Paiements au titre d'engagements</b>	<b>O5 - Superficie totale (ha)</b>	<b>Gestion agricole, approches intégrées</b>	<b>Diversification des cultures, rotation des cultures</b>			<b>0,00</b>



	<b>agroenvironnementaux et climatiques</b>						
M10	10.1 – Paiements au titre d'engagements agroenvironnementaux et climatiques	O5 - Superficie totale (ha)	Gestion agricole, approches intégrées	Régimes d'alimentation animale, gestion du fumier	P4		
<b>M10</b>	<b>10.1 – Paiements au titre d'engagements agroenvironnementaux et climatiques</b>	<b>O5 - Superficie totale (ha)</b>	<b>Gestion agricole, approches intégrées</b>	<b>Régimes d'alimentation animale, gestion du fumier</b>			<b>0,00</b>
M10	10.1 – Paiements au titre d'engagements agroenvironnementaux et climatiques	O6 - Surface physique bénéficiant d'un soutien (ha)					468 180,44
M10	10.1 – Paiements au titre d'engagements agroenvironnementaux et climatiques	O7 - Nombre de contrats bénéficiant d'un soutien			P4		6 769,00
<b>M10</b>	<b>10.1 – Paiements au titre d'engagements agroenvironnementaux et climatiques</b>	<b>O7 - Nombre de contrats bénéficiant d'un soutien</b>					<b>6 769,00</b>
M10	10.2 – Aide à la conservation ainsi qu'à l'utilisation et au développement durables des ressources génétiques en agriculture	O1 - Total des dépenses publiques	Ressources génétiques végétales		P4		
<b>M10</b>	<b>10.2 – Aide à la conservation ainsi qu'à l'utilisation et au développement durables des ressources génétiques en agriculture</b>	<b>O1 - Total des dépenses publiques</b>	<b>Ressources génétiques végétales</b>				<b>0,00</b>
M10	10.2 – Aide à la conservation ainsi qu'à l'utilisation et au développement durables des ressources génétiques en agriculture	O1 - Total des dépenses publiques	Ressources génétiques animales		P4		
<b>M10</b>	<b>10.2 – Aide à la conservation ainsi qu'à l'utilisation et au développement durables des ressources génétiques en agriculture</b>	<b>O1 - Total des dépenses publiques</b>	<b>Ressources génétiques animales</b>				<b>0,00</b>
M10	10.2 – Aide à la conservation ainsi qu'à l'utilisation et au développement durables des ressources génétiques en agriculture	O7 - Nombre de contrats bénéficiant d'un soutien			P4		
<b>M10</b>	<b>10.2 – Aide à la conservation ainsi qu'à l'utilisation et au développement durables des ressources génétiques en agriculture</b>	<b>O7 - Nombre de contrats bénéficiant d'un soutien</b>					<b>0,00</b>
M11		O1 - Total des dépenses publiques			P4		
<b>M11</b>		<b>O1 - Total des dépenses publiques</b>					<b>0,00</b>

M11		O4 - Nombre d'exploitations/de bénéficiaires soutenus			P4		
<b>M11</b>		<b>O4 - Nombre d'exploitations/de bénéficiaires soutenus</b>					<b>0,00</b>
M11	11.1 – Paiement pour la conversion aux pratiques et méthodes de l'agriculture biologique	O5 - Superficie totale (ha)			P4		
<b>M11</b>	<b>11.1 – Paiement pour la conversion aux pratiques et méthodes de l'agriculture biologique</b>	<b>O5 - Superficie totale (ha)</b>					<b>0,00</b>
M11	11.2 – Paiement au maintien des pratiques et méthodes de l'agriculture biologique	O5 - Superficie totale (ha)			P4		
<b>M11</b>	<b>11.2 – Paiement au maintien des pratiques et méthodes de l'agriculture biologique</b>	<b>O5 - Superficie totale (ha)</b>					<b>0,00</b>
M12		O4 - Nombre d'exploitations/de bénéficiaires soutenus			P4		
<b>M12</b>		<b>O4 - Nombre d'exploitations/de bénéficiaires soutenus</b>					<b>0,00</b>
M12	12.1 – Paiement d'indemnités en faveur des zones agricoles Natura 2000	O1 - Total des dépenses publiques			P4		
<b>M12</b>	<b>12.1 – Paiement d'indemnités en faveur des zones agricoles Natura 2000</b>	<b>O1 - Total des dépenses publiques</b>					<b>0,00</b>
M12	12.1 – Paiement d'indemnités en faveur des zones agricoles Natura 2000	O5 - Superficie totale (ha)			P4		
<b>M12</b>	<b>12.1 – Paiement d'indemnités en faveur des zones agricoles Natura 2000</b>	<b>O5 - Superficie totale (ha)</b>					<b>0,00</b>
M12	12.2 – Paiement d'indemnités en faveur des zones forestières Natura 2000	O1 - Total des dépenses publiques			P4		
<b>M12</b>	<b>12.2 – Paiement d'indemnités en faveur des zones forestières Natura 2000</b>	<b>O1 - Total des dépenses publiques</b>					<b>0,00</b>
M12	12.2 – Paiement d'indemnités en faveur des zones forestières Natura 2000	O5 - Superficie totale (ha)			P4		
<b>M12</b>	<b>12.2 – Paiement d'indemnités en faveur des zones forestières Natura 2000</b>	<b>O5 - Superficie totale (ha)</b>					<b>0,00</b>
M12	12.3 – Paiement d'indemnités en faveur des zones agricoles incluses dans les plans de gestion de district	O1 - Total des dépenses publiques			P4		

	hydrographique						
M12	<b>12.3 – Paiement d'indemnités en faveur des zones agricoles incluses dans les plans de gestion de district hydrographique</b>	<b>O1 - Total des dépenses publiques</b>					<b>0,00</b>
M12	12.3 – Paiement d'indemnités en faveur des zones agricoles incluses dans les plans de gestion de district hydrographique	O5 - Superficie totale (ha)			P4		
M12	<b>12.3 – Paiement d'indemnités en faveur des zones agricoles incluses dans les plans de gestion de district hydrographique</b>	<b>O5 - Superficie totale (ha)</b>					<b>0,00</b>
M13		O4 - Nombre d'exploitations/de bénéficiaires soutenus			P4		15 449,00
M13		<b>O4 - Nombre d'exploitations/de bénéficiaires soutenus</b>					<b>15 449,00</b>
M13	13.1 – Paiement d'indemnités en faveur des zones de montagne	O1 - Total des dépenses publiques			P4		96 918 339,72
M13	<b>13.1 – Paiement d'indemnités en faveur des zones de montagne</b>	<b>O1 - Total des dépenses publiques</b>					<b>96 918 339,72</b>
M13	13.1 – Paiement d'indemnités en faveur des zones de montagne	O5 - Superficie totale (ha)			P4		457 311,68
M13	<b>13.1 – Paiement d'indemnités en faveur des zones de montagne</b>	<b>O5 - Superficie totale (ha)</b>					<b>457 311,68</b>
M13	13.2 - Paiement d'indemnités pour les autres zones soumises à des contraintes naturelles importantes	O1 - Total des dépenses publiques			P4		28 761 111,29
M13	<b>13.2 - Paiement d'indemnités pour les autres zones soumises à des contraintes naturelles importantes</b>	<b>O1 - Total des dépenses publiques</b>					<b>28 761 111,29</b>
M13	13.2 - Paiement d'indemnités pour les autres zones soumises à des contraintes naturelles importantes	O5 - Superficie totale (ha)			P4		270 515,84
M13	<b>13.2 - Paiement d'indemnités pour les autres zones soumises à des contraintes naturelles importantes</b>	<b>O5 - Superficie totale (ha)</b>					<b>270 515,84</b>
M13	13.3 - Paiement d'indemnités en faveur d'autres zones soumises à des contraintes spécifiques	O1 - Total des dépenses publiques			P4		
M13	<b>13.3 - Paiement d'indemnités en faveur d'autres zones soumises à des contraintes spécifiques</b>	<b>O1 - Total des dépenses publiques</b>					<b>0,00</b>
M13	13.3 - Paiement d'indemnités en faveur d'autres zones soumises à des contraintes spécifiques	O5 - Superficie totale (ha)			P4		
M13	<b>13.3 - Paiement d'indemnités en</b>	<b>O5 - Superficie totale (ha)</b>					<b>0,00</b>

	<b>faveur d'autres zones soumises à des contraintes spécifiques</b>						
--	---	--	--	--	--	--	--

11.b5.b) 2015

Mesure	Sous-mesure	Indicateur	Dimension 1	Dimension 2	Priorité	Domaine prioritaire	Réalisations accomplies (données annuelles pour ANNÉE N)
M03		O1 - Total des dépenses publiques			P3	3A	1 985 517,04
<b>M03</b>		<b>O1 - Total des dépenses publiques</b>					<b>1 985 517,04</b>
M03	3.1 - Aide à la nouvelle participation à des systèmes de qualité	O4 - Nombre d'exploitations/de bénéficiaires soutenus	systèmes de qualité de l'UE		P3	3A	
<b>M03</b>	<b>3.1 - Aide à la nouvelle participation à des systèmes de qualité</b>	<b>O4 - Nombre d'exploitations/de bénéficiaires soutenus</b>	<b> systèmes de qualité de l'UE</b>				<b>0,00</b>
M03	3.1 - Aide à la nouvelle participation à des systèmes de qualité	O4 - Nombre d'exploitations/de bénéficiaires soutenus	systèmes de qualité nationaux		P3	3A	
<b>M03</b>	<b>3.1 - Aide à la nouvelle participation à des systèmes de qualité</b>	<b>O4 - Nombre d'exploitations/de bénéficiaires soutenus</b>	<b> systèmes de qualité nationaux</b>				<b>0,00</b>
M03	3.1 - Aide à la nouvelle participation à des systèmes de qualité	O4 - Nombre d'exploitations/de bénéficiaires soutenus	systèmes de certification volontaires pour les produits agricoles		P3	3A	
<b>M03</b>	<b>3.1 - Aide à la nouvelle participation à des systèmes de qualité</b>	<b>O4 - Nombre d'exploitations/de bénéficiaires soutenus</b>	<b> systèmes de certification volontaires pour les produits agricoles</b>				<b>0,00</b>
M03	3.2 – Aide aux activités d'information et de promotion mises en œuvre par des groupements de producteurs sur le marché intérieur	O1 - Total des dépenses publiques			P3	3A	1 985 517,04
<b>M03</b>	<b>3.2 – Aide aux activités d'information et de promotion mises en œuvre par des groupements de producteurs sur le marché intérieur</b>	<b>O1 - Total des dépenses publiques</b>					<b>1 985 517,04</b>
M08	8.1 – Aide au boisement et à la création de surfaces boisées	O1 - Total des dépenses publiques	entretien uniquement		P5	5E	
<b>M08</b>	<b>8.1 – Aide au boisement et à la création de surfaces boisées</b>	<b>O1 - Total des dépenses publiques</b>	<b>entretien uniquement</b>				<b>0,00</b>
M08	8.1 – Aide au boisement et à la création de surfaces boisées	O4 - Nombre d'exploitations/de bénéficiaires soutenus	entretien uniquement		P5	5E	
<b>M08</b>	<b>8.1 – Aide au boisement et à la création de surfaces boisées</b>	<b>O4 - Nombre d'exploitations/de bénéficiaires soutenus</b>	<b>entretien uniquement</b>				<b>0,00</b>
M08	8.1 – Aide au boisement et à la	O5 - Superficie totale (ha)	entretien uniquement		P5	5E	

	création de surfaces boisées						
<b>M08</b>	<b>8.1 – Aide au boisement et à la création de surfaces boisées</b>	<b>O5 - Superficie totale (ha)</b>	<b>entretien uniquement</b>				<b>0,00</b>
M08	8.2 - Aide à la mise en place et à la maintenance de systèmes agroforestiers	O1 - Total des dépenses publiques	entretien uniquement		P5	5E	
<b>M08</b>	<b>8.2 - Aide à la mise en place et à la maintenance de systèmes agroforestiers</b>	<b>O1 - Total des dépenses publiques</b>	<b>entretien uniquement</b>				<b>0,00</b>
M08	8.2 - Aide à la mise en place et à la maintenance de systèmes agroforestiers	O4 - Nombre d'exploitations/de bénéficiaires soutenus	entretien uniquement		P5	5E	
<b>M08</b>	<b>8.2 - Aide à la mise en place et à la maintenance de systèmes agroforestiers</b>	<b>O4 - Nombre d'exploitations/de bénéficiaires soutenus</b>	<b>entretien uniquement</b>				<b>0,00</b>
M08	8.2 - Aide à la mise en place et à la maintenance de systèmes agroforestiers	O5 - Superficie totale (ha)	entretien uniquement		P5	5E	
<b>M08</b>	<b>8.2 - Aide à la mise en place et à la maintenance de systèmes agroforestiers</b>	<b>O5 - Superficie totale (ha)</b>	<b>entretien uniquement</b>				<b>0,00</b>
M08	8.3 - Aide à la prévention des dommages causés aux forêts par des incendies de forêt, des catastrophes naturelles et des événements catastrophiques	O1 - Total des dépenses publiques			P5	5E	
<b>M08</b>	<b>8.3 - Aide à la prévention des dommages causés aux forêts par des incendies de forêt, des catastrophes naturelles et des événements catastrophiques</b>	<b>O1 - Total des dépenses publiques</b>					<b>0,00</b>
M08	8.3 - Aide à la prévention des dommages causés aux forêts par des incendies de forêt, des catastrophes naturelles et des événements catastrophiques	O4 - Nombre d'exploitations/de bénéficiaires soutenus			P5	5E	
<b>M08</b>	<b>8.3 - Aide à la prévention des dommages causés aux forêts par des incendies de forêt, des catastrophes naturelles et des événements catastrophiques</b>	<b>O4 - Nombre d'exploitations/de bénéficiaires soutenus</b>					<b>0,00</b>
M08	8.3 - Aide à la prévention des dommages causés aux forêts par des incendies de forêt, des catastrophes naturelles et des événements catastrophiques	O5 - Superficie totale (ha)			P5	5E	
<b>M08</b>	<b>8.3 - Aide à la prévention des dommages causés aux forêts par des incendies de forêt, des catastrophes</b>	<b>O5 - Superficie totale (ha)</b>					<b>0,00</b>

	naturelles et des événements catastrophiques						
M10	10.1 – Paiements au titre d'engagements agroenvironnementaux et climatiques	O1 - Total des dépenses publiques	autres		P4		
<b>M10</b>	<b>10.1 – Paiements au titre d'engagements agroenvironnementaux et climatiques</b>	<b>O1 - Total des dépenses publiques</b>	<b>autres</b>				<b>0,00</b>
M10	10.1 – Paiements au titre d'engagements agroenvironnementaux et climatiques	O1 - Total des dépenses publiques	Gestion des intrants, y compris production intégrée (réduction des engrais minéraux et des pesticides)		P4		
<b>M10</b>	<b>10.1 – Paiements au titre d'engagements agroenvironnementaux et climatiques</b>	<b>O1 - Total des dépenses publiques</b>	<b>Gestion des intrants, y compris production intégrée (réduction des engrais minéraux et des pesticides)</b>				<b>0,00</b>
M10	10.1 – Paiements au titre d'engagements agroenvironnementaux et climatiques	O1 - Total des dépenses publiques	Pratiques culturales	Sol de couverture, techniques de labour, travail du sol réduit, agriculture de conservation	P4		
<b>M10</b>	<b>10.1 – Paiements au titre d'engagements agroenvironnementaux et climatiques</b>	<b>O1 - Total des dépenses publiques</b>	<b>Pratiques culturales</b>	<b>Sol de couverture, techniques de labour, travail du sol réduit, agriculture de conservation</b>			<b>0,00</b>
M10	10.1 – Paiements au titre d'engagements agroenvironnementaux et climatiques	O1 - Total des dépenses publiques	Irrigation/drainage	Réduction des terres irriguées et/ou taux d'irrigation, techniques d'irrigation	P4		
<b>M10</b>	<b>10.1 – Paiements au titre d'engagements agroenvironnementaux et climatiques</b>	<b>O1 - Total des dépenses publiques</b>	<b>Irrigation/drainage</b>	<b>Réduction des terres irriguées et/ou taux d'irrigation, techniques d'irrigation</b>			<b>0,00</b>
M10	10.1 – Paiements au titre d'engagements agroenvironnementaux et climatiques	O1 - Total des dépenses publiques	Irrigation/drainage	Réduction du drainage, gestion des zones humides	P4		
<b>M10</b>	<b>10.1 – Paiements au titre d'engagements agroenvironnementaux et climatiques</b>	<b>O1 - Total des dépenses publiques</b>	<b>Irrigation/drainage</b>	<b>Réduction du drainage, gestion des zones humides</b>			<b>0,00</b>
M10	10.1 – Paiements au titre d'engagements agroenvironnementaux et climatiques	O1 - Total des dépenses publiques	Gestion des paysages, habitats, prairies, agriculture à haute valeur naturelle	Création, entretien des caractéristiques écologiques (par exemple, bordures des champs, zones tampons, parterres de fleurs, haies, arbres)	P4		
<b>M10</b>	<b>10.1 – Paiements au titre d'engagements agroenvironnementaux et climatiques</b>	<b>O1 - Total des dépenses publiques</b>	<b>Gestion des paysages, habitats, prairies, agriculture à haute valeur naturelle</b>	<b>Création, entretien des caractéristiques écologiques (par exemple, bordures des champs, zones tampons, parterres de fleurs, haies, arbres)</b>			<b>0,00</b>
M10	10.1 – Paiements au titre d'engagements agroenvironnementaux	O1 - Total des dépenses publiques	Gestion des paysages, habitats, prairies, agriculture à haute valeur	Entretien des systèmes de terres arables et prairies à haute valeur	P4		

	et climatiques		naturelle	naturelle (par exemple, techniques de fauchage, labour manuel, coupe de la chaume hivernale sur les terres arables), introduction de pratiques étendues de pâturage, conversion de terres arables en prairies			
<b>M10</b>	<b>10.1 – Paiements au titre d'engagements agroenvironnementaux et climatiques</b>	<b>O1 - Total des dépenses publiques</b>	<b>Gestion des paysages, habitats, prairies, agriculture à haute valeur naturelle</b>	<b>Entretien des systèmes de terres arables et prairies à haute valeur naturelle (par exemple, techniques de fauchage, labour manuel, coupe de la chaume hivernale sur les terres arables), introduction de pratiques étendues de pâturage, conversion de terres arables en prairies</b>			<b>0,00</b>
M10	10.1 – Paiements au titre d'engagements agroenvironnementaux et climatiques	O1 - Total des dépenses publiques	Gestion agricole, approches intégrées	Diversification des cultures, rotation des cultures	P4		
<b>M10</b>	<b>10.1 – Paiements au titre d'engagements agroenvironnementaux et climatiques</b>	<b>O1 - Total des dépenses publiques</b>	<b>Gestion agricole, approches intégrées</b>	<b>Diversification des cultures, rotation des cultures</b>			<b>0,00</b>
M10	10.1 – Paiements au titre d'engagements agroenvironnementaux et climatiques	O1 - Total des dépenses publiques	Gestion agricole, approches intégrées	Régimes d'alimentation animale, gestion du fumier	P4		
<b>M10</b>	<b>10.1 – Paiements au titre d'engagements agroenvironnementaux et climatiques</b>	<b>O1 - Total des dépenses publiques</b>	<b>Gestion agricole, approches intégrées</b>	<b>Régimes d'alimentation animale, gestion du fumier</b>			<b>0,00</b>
M10	10.1 – Paiements au titre d'engagements agroenvironnementaux et climatiques	O5 - Superficie totale (ha)	autres		P4		
<b>M10</b>	<b>10.1 – Paiements au titre d'engagements agroenvironnementaux et climatiques</b>	<b>O5 - Superficie totale (ha)</b>	<b>autres</b>				<b>0,00</b>
M10	10.1 – Paiements au titre d'engagements agroenvironnementaux et climatiques	O5 - Superficie totale (ha)	Gestion des intrants, y compris production intégrée (réduction des engrais minéraux et des pesticides)		P4		
<b>M10</b>	<b>10.1 – Paiements au titre d'engagements agroenvironnementaux et climatiques</b>	<b>O5 - Superficie totale (ha)</b>	<b>Gestion des intrants, y compris production intégrée (réduction des engrais minéraux et des pesticides)</b>				<b>0,00</b>
M10	10.1 – Paiements au titre d'engagements agroenvironnementaux et climatiques	O5 - Superficie totale (ha)	Pratiques culturales	Sol de couverture, techniques de labour, travail du sol réduit, agriculture de conservation	P4		
<b>M10</b>	<b>10.1 – Paiements au titre d'engagements agroenvironnementaux et climatiques</b>	<b>O5 - Superficie totale (ha)</b>	<b>Pratiques culturales</b>	<b>Sol de couverture, techniques de labour, travail du sol réduit, agriculture de conservation</b>			<b>0,00</b>



M10	10.1 – Paiements au titre d'engagements agroenvironnementaux et climatiques	O5 - Superficie totale (ha)	Irrigation/drainage	Réduction des terres irriguées et/ou taux d'irrigation, techniques d'irrigation	P4		
<b>M10</b>	<b>10.1 – Paiements au titre d'engagements agroenvironnementaux et climatiques</b>	<b>O5 - Superficie totale (ha)</b>	<b>Irrigation/drainage</b>	<b>Réduction des terres irriguées et/ou taux d'irrigation, techniques d'irrigation</b>			<b>0,00</b>
M10	10.1 – Paiements au titre d'engagements agroenvironnementaux et climatiques	O5 - Superficie totale (ha)	Irrigation/drainage	Réduction du drainage, gestion des zones humides	P4		
<b>M10</b>	<b>10.1 – Paiements au titre d'engagements agroenvironnementaux et climatiques</b>	<b>O5 - Superficie totale (ha)</b>	<b>Irrigation/drainage</b>	<b>Réduction du drainage, gestion des zones humides</b>			<b>0,00</b>
M10	10.1 – Paiements au titre d'engagements agroenvironnementaux et climatiques	O5 - Superficie totale (ha)	Gestion des paysages, habitats, prairies, agriculture à haute valeur naturelle	Création, entretien des caractéristiques écologiques (par exemple, bordures des champs, zones tampons, parterres de fleurs, haies, arbres)	P4		
<b>M10</b>	<b>10.1 – Paiements au titre d'engagements agroenvironnementaux et climatiques</b>	<b>O5 - Superficie totale (ha)</b>	<b>Gestion des paysages, habitats, prairies, agriculture à haute valeur naturelle</b>	<b>Création, entretien des caractéristiques écologiques (par exemple, bordures des champs, zones tampons, parterres de fleurs, haies, arbres)</b>			<b>0,00</b>
M10	10.1 – Paiements au titre d'engagements agroenvironnementaux et climatiques	O5 - Superficie totale (ha)	Gestion des paysages, habitats, prairies, agriculture à haute valeur naturelle	Entretien des systèmes de terres arables et prairies à haute valeur naturelle (par exemple, techniques de fauchage, labour manuel, coupe de la chaume hivernale sur les terres arables), introduction de pratiques étendues de pâturage, conversion de terres arables en prairies	P4		
<b>M10</b>	<b>10.1 – Paiements au titre d'engagements agroenvironnementaux et climatiques</b>	<b>O5 - Superficie totale (ha)</b>	<b>Gestion des paysages, habitats, prairies, agriculture à haute valeur naturelle</b>	<b>Entretien des systèmes de terres arables et prairies à haute valeur naturelle (par exemple, techniques de fauchage, labour manuel, coupe de la chaume hivernale sur les terres arables), introduction de pratiques étendues de pâturage, conversion de terres arables en prairies</b>			<b>0,00</b>
M10	10.1 – Paiements au titre d'engagements agroenvironnementaux et climatiques	O5 - Superficie totale (ha)	Gestion agricole, approches intégrées	Diversification des cultures, rotation des cultures	P4		
<b>M10</b>	<b>10.1 – Paiements au titre d'engagements agroenvironnementaux et climatiques</b>	<b>O5 - Superficie totale (ha)</b>	<b>Gestion agricole, approches intégrées</b>	<b>Diversification des cultures, rotation des cultures</b>			<b>0,00</b>
M10	10.1 – Paiements au titre d'engagements agroenvironnementaux	O5 - Superficie totale (ha)	Gestion agricole, approches intégrées	Régimes d'alimentation animale, gestion du fumier	P4		

	et climatiques						
<b>M10</b>	<b>10.1 – Paiements au titre d'engagements agroenvironnementaux et climatiques</b>	<b>O5 - Superficie totale (ha)</b>	<b>Gestion agricole, approches intégrées</b>	<b>Régimes d'alimentation animale, gestion du fumier</b>			<b>0,00</b>
M10	10.1 – Paiements au titre d'engagements agroenvironnementaux et climatiques	O6 - Surface physique bénéficiant d'un soutien (ha)					
M10	10.1 – Paiements au titre d'engagements agroenvironnementaux et climatiques	O7 - Nombre de contrats bénéficiant d'un soutien			P4		
<b>M10</b>	<b>10.1 – Paiements au titre d'engagements agroenvironnementaux et climatiques</b>	<b>O7 - Nombre de contrats bénéficiant d'un soutien</b>					<b>0,00</b>
M10	10.2 – Aide à la conservation ainsi qu'à l'utilisation et au développement durables des ressources génétiques en agriculture	O1 - Total des dépenses publiques	Ressources génétiques végétales		P4		
<b>M10</b>	<b>10.2 – Aide à la conservation ainsi qu'à l'utilisation et au développement durables des ressources génétiques en agriculture</b>	<b>O1 - Total des dépenses publiques</b>	<b>Ressources génétiques végétales</b>				<b>0,00</b>
M10	10.2 – Aide à la conservation ainsi qu'à l'utilisation et au développement durables des ressources génétiques en agriculture	O1 - Total des dépenses publiques	Ressources génétiques animales		P4		
<b>M10</b>	<b>10.2 – Aide à la conservation ainsi qu'à l'utilisation et au développement durables des ressources génétiques en agriculture</b>	<b>O1 - Total des dépenses publiques</b>	<b>Ressources génétiques animales</b>				<b>0,00</b>
M10	10.2 – Aide à la conservation ainsi qu'à l'utilisation et au développement durables des ressources génétiques en agriculture	O7 - Nombre de contrats bénéficiant d'un soutien			P4		
<b>M10</b>	<b>10.2 – Aide à la conservation ainsi qu'à l'utilisation et au développement durables des ressources génétiques en agriculture</b>	<b>O7 - Nombre de contrats bénéficiant d'un soutien</b>					<b>0,00</b>
M11		O1 - Total des dépenses publiques			P4		
<b>M11</b>		<b>O1 - Total des dépenses publiques</b>					<b>0,00</b>
M11		O4 - Nombre d'exploitations/de bénéficiaires soutenus			P4		
<b>M11</b>		<b>O4 - Nombre d'exploitations/de bénéficiaires soutenus</b>					<b>0,00</b>

M11	11.1 – Paiement pour la conversion aux pratiques et méthodes de l'agriculture biologique	O5 - Superficie totale (ha)			P4		
<b>M11</b>	<b>11.1 – Paiement pour la conversion aux pratiques et méthodes de l'agriculture biologique</b>	<b>O5 - Superficie totale (ha)</b>					<b>0,00</b>
M11	11.2 – Paiement au maintien des pratiques et méthodes de l'agriculture biologique	O5 - Superficie totale (ha)			P4		
<b>M11</b>	<b>11.2 – Paiement au maintien des pratiques et méthodes de l'agriculture biologique</b>	<b>O5 - Superficie totale (ha)</b>					<b>0,00</b>
M12		O4 - Nombre d'exploitations/de bénéficiaires soutenus			P4		
<b>M12</b>		<b>O4 - Nombre d'exploitations/de bénéficiaires soutenus</b>					<b>0,00</b>
M12	12.1 – Paiement d'indemnités en faveur des zones agricoles Natura 2000	O1 - Total des dépenses publiques			P4		
<b>M12</b>	<b>12.1 – Paiement d'indemnités en faveur des zones agricoles Natura 2000</b>	<b>O1 - Total des dépenses publiques</b>					<b>0,00</b>
M12	12.1 – Paiement d'indemnités en faveur des zones agricoles Natura 2000	O5 - Superficie totale (ha)			P4		
<b>M12</b>	<b>12.1 – Paiement d'indemnités en faveur des zones agricoles Natura 2000</b>	<b>O5 - Superficie totale (ha)</b>					<b>0,00</b>
M12	12.2 – Paiement d'indemnités en faveur des zones forestières Natura 2000	O1 - Total des dépenses publiques			P4		
<b>M12</b>	<b>12.2 – Paiement d'indemnités en faveur des zones forestières Natura 2000</b>	<b>O1 - Total des dépenses publiques</b>					<b>0,00</b>
M12	12.2 – Paiement d'indemnités en faveur des zones forestières Natura 2000	O5 - Superficie totale (ha)			P4		
<b>M12</b>	<b>12.2 – Paiement d'indemnités en faveur des zones forestières Natura 2000</b>	<b>O5 - Superficie totale (ha)</b>					<b>0,00</b>
M12	12.3 – Paiement d'indemnités en faveur des zones agricoles incluses dans les plans de gestion de district hydrographique	O1 - Total des dépenses publiques			P4		
<b>M12</b>	<b>12.3 – Paiement d'indemnités en faveur des zones agricoles incluses dans les plans de gestion de district hydrographique</b>	<b>O1 - Total des dépenses publiques</b>					<b>0,00</b>

M12	12.3 – Paiement d'indemnités en faveur des zones agricoles incluses dans les plans de gestion de district hydrographique	O5 - Superficie totale (ha)			P4		
<b>M12</b>	<b>12.3 – Paiement d'indemnités en faveur des zones agricoles incluses dans les plans de gestion de district hydrographique</b>	<b>O5 - Superficie totale (ha)</b>					<b>0,00</b>
M13		O4 - Nombre d'exploitations/de bénéficiaires soutenus			P4		
<b>M13</b>		<b>O4 - Nombre d'exploitations/de bénéficiaires soutenus</b>					<b>0,00</b>
M13	13.1 – Paiement d'indemnités en faveur des zones de montagne	O1 - Total des dépenses publiques			P4		
<b>M13</b>	<b>13.1 – Paiement d'indemnités en faveur des zones de montagne</b>	<b>O1 - Total des dépenses publiques</b>					<b>0,00</b>
M13	13.1 – Paiement d'indemnités en faveur des zones de montagne	O5 - Superficie totale (ha)			P4		
<b>M13</b>	<b>13.1 – Paiement d'indemnités en faveur des zones de montagne</b>	<b>O5 - Superficie totale (ha)</b>					<b>0,00</b>
M13	13.2 - Paiement d'indemnités pour les autres zones soumises à des contraintes naturelles importantes	O1 - Total des dépenses publiques			P4		
<b>M13</b>	<b>13.2 - Paiement d'indemnités pour les autres zones soumises à des contraintes naturelles importantes</b>	<b>O1 - Total des dépenses publiques</b>					<b>0,00</b>
M13	13.2 - Paiement d'indemnités pour les autres zones soumises à des contraintes naturelles importantes	O5 - Superficie totale (ha)			P4		
<b>M13</b>	<b>13.2 - Paiement d'indemnités pour les autres zones soumises à des contraintes naturelles importantes</b>	<b>O5 - Superficie totale (ha)</b>					<b>0,00</b>
M13	13.3 - Paiement d'indemnités en faveur d'autres zones soumises à des contraintes spécifiques	O1 - Total des dépenses publiques			P4		
<b>M13</b>	<b>13.3 - Paiement d'indemnités en faveur d'autres zones soumises à des contraintes spécifiques</b>	<b>O1 - Total des dépenses publiques</b>					<b>0,00</b>
M13	13.3 - Paiement d'indemnités en faveur d'autres zones soumises à des contraintes spécifiques	O5 - Superficie totale (ha)			P4		
<b>M13</b>	<b>13.3 - Paiement d'indemnités en faveur d'autres zones soumises à des contraintes spécifiques</b>	<b>O5 - Superficie totale (ha)</b>					<b>0,00</b>

11.b6) Tableau B4: total des dépenses publiques des opérations ayant une contribution supplémentaire à d'autres domaines prioritaires (rapport annuel de mise en œuvre) – DONNÉES CUMULÉES

<b>Indicateur</b>	<b>Priorité</b>	<b>Domaine prioritaire</b>	<b>Total public - YEAR 2015 Cumulative (total programmed FA)</b>
O1 - Total des dépenses publiques	P1		
O1 - Total des dépenses publiques	P2	2A	2 412 983,88
O1 - Total des dépenses publiques	P2	2B	8 133 011,50
O1 - Total des dépenses publiques	P3	3A	1 985 517,04
O1 - Total des dépenses publiques	P3	3B	
O1 - Total des dépenses publiques	P4		149 258 616,18
O1 - Total des dépenses publiques	P5	5A	0,00
O1 - Total des dépenses publiques	P5	5B	
O1 - Total des dépenses publiques	P5	5C	
O1 - Total des dépenses publiques	P5	5D	
O1 - Total des dépenses publiques	P5	5E	298 188,25
O1 - Total des dépenses publiques	P6	6A	
O1 - Total des dépenses publiques	P6	6B	
O1 - Total des dépenses publiques	P6	6C	

Indicateur	Priorité	Domaine prioritaire	Ventilation P4: Total des dépenses publiques – données cumulées pour ANNÉE N (total des dépenses publiques de toutes les opérations P4 contribuant à chaque domaine prioritaire P4 individuel – double comptabilisation)
O1 - Total des dépenses publiques	P4	4A	149 200 431,75
O1 - Total des dépenses publiques	P4	4B	58 184,42
O1 - Total des dépenses publiques	P4	4C	

Indicateur	Priorité	Domaine prioritaire	Total des dépenses publiques – données cumulées pour ANNÉE N (total des dépenses publiques de toutes les opérations ayant une contribution supplémentaire à d'autres domaines prioritaires – double comptabilisation)
O1 - Total des dépenses publiques	P1		
O1 - Total des dépenses publiques	P2	2A	2 412 983,88
O1 - Total des dépenses publiques	P2	2B	8 133 011,50
O1 - Total des dépenses publiques	P3	3A	1 985 517,04
O1 - Total des dépenses publiques	P3	3B	
O1 - Total des dépenses publiques	P4	4A	149 200 431,75
O1 - Total des dépenses publiques	P4	4B	58 184,42
O1 - Total des dépenses publiques	P4	4C	
O1 - Total des dépenses publiques	P5	5A	
O1 - Total des dépenses publiques	P5	5B	
O1 - Total des dépenses publiques	P5	5C	
O1 - Total des dépenses publiques	P5	5D	
O1 - Total des dépenses publiques	P5	5E	387 488,25
O1 - Total des dépenses publiques	P6	6A	
O1 - Total des dépenses publiques	P6	6B	
O1 - Total des dépenses publiques	P6	6C	

## 11.c) Tableau C: ventilation pour les réalisations et les mesures par type de zone, de sexe et/ou d'âge – DONNÉES CUMULÉES

### 11.c1) Tableau C1.1: suivi des réalisations ventilées par type de zone – DONNÉES CUMULÉES

Mesure	Sous-mesure	Indicateur	Dimension 1	Dimension 2	Données cumulées pour 2014-année N
M04	4.1 – Aide aux investissements dans les exploitations agricoles	O1 - Total des dépenses publiques	zone soumise à des contraintes naturelles	autres	788 160,85
	4.2 – Aide aux investissements dans la transformation, la commercialisation et/ou le développement de produits agricoles				
	4.3 - Aide aux investissements dans les infrastructures liées au développement, à la modernisation ou à l'adaptation du secteur agricole et de la foresterie				
	4.4 – Aide aux investissements non productifs liés à la réalisation d'objectifs agroenvironnementaux et climatiques				
M04	4.1 – Aide aux investissements dans les exploitations agricoles	O1 - Total des dépenses publiques	zone soumise à des contraintes naturelles	montagne	944 861,16
	4.2 – Aide aux investissements dans la transformation, la commercialisation et/ou le développement de produits agricoles				
	4.3 - Aide aux investissements dans les infrastructures liées au développement, à la modernisation ou à l'adaptation du secteur agricole et de la foresterie				
	4.4 – Aide aux investissements non productifs liés à la réalisation d'objectifs agroenvironnementaux et climatiques				
M04	4.1 – Aide aux investissements dans les exploitations agricoles	O1 - Total des dépenses publiques	zone soumise à des contraintes naturelles	spécifiques	
	4.2 – Aide aux investissements dans la transformation, la commercialisation et/ou le développement de produits agricoles				
	4.3 - Aide aux investissements dans les infrastructures liées au développement, à la modernisation ou à l'adaptation du secteur agricole et de la foresterie				
	4.4 – Aide aux investissements non productifs liés à la réalisation d'objectifs				



	agroenvironnementaux et climatiques				
M04	4.1 – Aide aux investissements dans les exploitations agricoles	O1 - Total des dépenses publiques	hors zone soumise à des contraintes naturelles		
	4.2 – Aide aux investissements dans la transformation, la commercialisation et/ou le développement de produits agricoles				
	4.3 - Aide aux investissements dans les infrastructures liées au développement, à la modernisation ou à l'adaptation du secteur agricole et de la foresterie				
	4.4 – Aide aux investissements non productifs liés à la réalisation d'objectifs agroenvironnementaux et climatiques				
M04	<b>4.1 – Aide aux investissements dans les exploitations agricoles</b>	O1 - Total des dépenses publiques	Total		1 733 022,01
	<b>4.2 – Aide aux investissements dans la transformation, la commercialisation et/ou le développement de produits agricoles</b>				
	<b>4.3 - Aide aux investissements dans les infrastructures liées au développement, à la modernisation ou à l'adaptation du secteur agricole et de la foresterie</b>				
	<b>4.4 – Aide aux investissements non productifs liés à la réalisation d'objectifs agroenvironnementaux et climatiques</b>				
M06	6.1 – Aide au démarrage d'entreprises pour les jeunes agriculteurs	O1 - Total des dépenses publiques	zone soumise à des contraintes naturelles	autres	48 750,00
	6.2 - Aide au démarrage d'entreprises pour les activités non agricoles dans les zones rurales				
	6.3 - Aide au démarrage pour le développement des petites exploitations				
	6.4 – Aide aux investissements dans la création et le développement d'activités non agricoles				
	6.5 – Paiements octroyés aux agriculteurs remplissant les conditions requises pour participer au régime des petits exploitants agricoles qui transfèrent à titre permanent leur exploitation à un autre agriculteur				
M06	6.1 – Aide au démarrage d'entreprises pour les jeunes agriculteurs	O1 - Total des dépenses publiques	zone soumise à des contraintes naturelles	montagne	8 084 261,50
	6.2 - Aide au démarrage d'entreprises pour les activités non agricoles dans les zones rurales				
	6.3 - Aide au démarrage pour le développement des petites exploitations				
	6.4 – Aide aux investissements dans la création et le développement d'activités non				

	agricoles				
	6.5 – Paiements octroyés aux agriculteurs remplissant les conditions requises pour participer au régime des petits exploitants agricoles qui transfèrent à titre permanent leur exploitation à un autre agriculteur				
M06	6.1 – Aide au démarrage d'entreprises pour les jeunes agriculteurs	O1 - Total des dépenses publiques	zone soumise à des contraintes naturelles	spécifiques	
	6.2 - Aide au démarrage d'entreprises pour les activités non agricoles dans les zones rurales				
	6.3 - Aide au démarrage pour le développement des petites exploitations				
	6.4 – Aide aux investissements dans la création et le développement d'activités non agricoles				
	6.5 – Paiements octroyés aux agriculteurs remplissant les conditions requises pour participer au régime des petits exploitants agricoles qui transfèrent à titre permanent leur exploitation à un autre agriculteur				
M06	6.1 – Aide au démarrage d'entreprises pour les jeunes agriculteurs	O1 - Total des dépenses publiques	hors zone soumise à des contraintes naturelles		
	6.2 - Aide au démarrage d'entreprises pour les activités non agricoles dans les zones rurales				
	6.3 - Aide au démarrage pour le développement des petites exploitations				
	6.4 – Aide aux investissements dans la création et le développement d'activités non agricoles				
	6.5 – Paiements octroyés aux agriculteurs remplissant les conditions requises pour participer au régime des petits exploitants agricoles qui transfèrent à titre permanent leur exploitation à un autre agriculteur				
<b>M06</b>	<b>6.1 – Aide au démarrage d'entreprises pour les jeunes agriculteurs</b>	<b>O1 - Total des dépenses publiques</b>	<b>Total</b>		<b>8 133 011,50</b>
	<b>6.2 - Aide au démarrage d'entreprises pour les activités non agricoles dans les zones rurales</b>				
	<b>6.3 - Aide au démarrage pour le développement des petites exploitations</b>				
	<b>6.4 – Aide aux investissements dans la création et le développement d'activités non agricoles</b>				
	<b>6.5 – Paiements octroyés aux agriculteurs remplissant les conditions requises pour participer au régime des petits exploitants</b>				

	agricoles qui transfèrent à titre permanent leur exploitation à un autre agriculteur				
--	--	--	--	--	--

11.c2) Tableau C1.2 – DONNÉES CUMULÉES

Mesure	Sous-mesure	Indicateur	Dimension 1	Données cumulées pour 2014-année N
M10	10.1 – Paiements au titre d'engagements agroenvironnementaux et climatiques	O1 - Total des dépenses publiques		23 572 736,17
M10	10.1 – Paiements au titre d'engagements agroenvironnementaux et climatiques	O1 - Total des dépenses publiques	dont Natura 2000	2 899 651,32
M15	15.1 – Paiements en faveur des engagement forestiers, environnementaux et climatiques	O1 - Total des dépenses publiques		
M15	15.1 – Paiements en faveur des engagement forestiers, environnementaux et climatiques	O1 - Total des dépenses publiques	dont Natura 2000	

11.c3) Tableau C1.3 – DONNÉES CUMULÉES

Mesure	Sous-mesure	Indicateur	Dimension 1	Données cumulées pour 2014-année N
	4.1 – Aide aux investissements dans les exploitations agricoles	O1 - Total des dépenses publiques		159 798 182,56
	6.1 – Aide au démarrage d'entreprises pour les jeunes agriculteurs			
	6.3 - Aide au démarrage pour le développement des petites exploitations			
	10.1 – Paiements au titre d'engagements agroenvironnementaux et climatiques			
	10.2 – Aide à la conservation ainsi qu'à l'utilisation et au développement durables des ressources génétiques en agriculture			
	12.1 – Paiement d'indemnités en faveur des zones agricoles Natura 2000			
	12.2 – Paiement d'indemnités en faveur des zones forestières Natura 2000			
	12.3 – Paiement d'indemnités en faveur des zones agricoles incluses dans les plans de gestion de district hydrographique			
	13.1 – Paiement d'indemnités en faveur des zones de montagne			
	13.2 - Paiement d'indemnités pour les autres zones soumises à des contraintes naturelles importantes			
	13.3 - Paiement d'indemnités en faveur d'autres zones soumises à des contraintes spécifiques			
	14.1 - Paiements en faveur du bien-être des animaux			
	4.1 – Aide aux investissements dans les exploitations agricoles			
	6.1 – Aide au démarrage d'entreprises pour les jeunes agriculteurs			
	6.3 - Aide au démarrage pour le développement des petites exploitations			
	10.1 – Paiements au titre d'engagements agroenvironnementaux et climatiques			
	10.2 – Aide à la conservation ainsi qu'à l'utilisation et au développement durables des ressources génétiques en agriculture			
	12.1 – Paiement d'indemnités en faveur des zones agricoles			

Natura 2000			
12.2 – Paiement d'indemnités en faveur des zones forestières Natura 2000			
12.3 – Paiement d'indemnités en faveur des zones agricoles incluses dans les plans de gestion de district hydrographique			
13.1 – Paiement d'indemnités en faveur des zones de montagne			
13.2 - Paiement d'indemnités pour les autres zones soumises à des contraintes naturelles importantes			
13.3 - Paiement d'indemnités en faveur d'autres zones soumises à des contraintes spécifiques			
14.1 - Paiements en faveur du bien-être des animaux			

11.c4) Tableau C2.1: suivi des réalisations ventilées par âge et genre – DONNÉES CUMULÉES

Mesure	Sous-mesure	Indicateur	Dimension 1	Dimension 2	Priorité	Domaine prioritaire	Données cumulées pour 2014-année N
M04	4.1 – Aide aux investissements dans les exploitations agricoles	O4 - Nombre d'exploitations/de bénéficiaires soutenus	Âge (> 40)	hommes	P2	2A	38,00
M04	4.1 – Aide aux investissements dans les exploitations agricoles	O4 - Nombre d'exploitations/de bénéficiaires soutenus	Âge (> 40)	femmes	P2	2A	6,00
M04	4.1 – Aide aux investissements dans les exploitations agricoles	O4 - Nombre d'exploitations/de bénéficiaires soutenus	Âge (≤ 40)	hommes	P2	2A	15,00
M04	4.1 – Aide aux investissements dans les exploitations agricoles	O4 - Nombre d'exploitations/de bénéficiaires soutenus	Âge (≤ 40)	femmes	P2	2A	4,00
M04	4.1 – Aide aux investissements dans les exploitations agricoles	O4 - Nombre d'exploitations/de bénéficiaires soutenus	Autres non particuliers		P2	2A	80,00
<b>M04</b>	<b>4.1 – Aide aux investissements dans les exploitations agricoles</b>	<b>O4 - Nombre d'exploitations/de bénéficiaires soutenus</b>	<b>Total</b>		<b>P2</b>	<b>2A</b>	<b>143,00</b>
M04	4.1 – Aide aux investissements dans les exploitations agricoles	O4 - Nombre d'exploitations/de bénéficiaires soutenus	Âge (> 40)	hommes	P2	2B	
M04	4.1 – Aide aux investissements dans les exploitations agricoles	O4 - Nombre d'exploitations/de bénéficiaires soutenus	Âge (> 40)	femmes	P2	2B	
M04	4.1 – Aide aux investissements dans les exploitations agricoles	O4 - Nombre d'exploitations/de bénéficiaires soutenus	Âge (≤ 40)	hommes	P2	2B	
M04	4.1 – Aide aux investissements dans les exploitations agricoles	O4 - Nombre d'exploitations/de bénéficiaires soutenus	Âge (≤ 40)	femmes	P2	2B	
M04	4.1 – Aide aux investissements dans les exploitations agricoles	O4 - Nombre d'exploitations/de bénéficiaires soutenus	Autres non particuliers		P2	2B	
<b>M04</b>	<b>4.1 – Aide aux investissements dans les exploitations agricoles</b>	<b>O4 - Nombre d'exploitations/de bénéficiaires soutenus</b>	<b>Total</b>		<b>P2</b>	<b>2B</b>	<b>0,00</b>
M04	4.1 – Aide aux investissements dans les exploitations agricoles	O4 - Nombre d'exploitations/de bénéficiaires soutenus	Âge (> 40)	hommes	P3		
M04	4.1 – Aide aux investissements dans les exploitations agricoles	O4 - Nombre d'exploitations/de bénéficiaires soutenus	Âge (> 40)	femmes	P3		
M04	4.1 – Aide aux investissements dans les exploitations agricoles	O4 - Nombre d'exploitations/de bénéficiaires soutenus	Âge (≤ 40)	hommes	P3		
M04	4.1 – Aide aux investissements dans les exploitations agricoles	O4 - Nombre d'exploitations/de bénéficiaires soutenus	Âge (≤ 40)	femmes	P3		
M04	4.1 – Aide aux investissements dans les exploitations agricoles	O4 - Nombre d'exploitations/de bénéficiaires soutenus	Autres non particuliers		P3		
<b>M04</b>	<b>4.1 – Aide aux investissements dans les exploitations agricoles</b>	<b>O4 - Nombre d'exploitations/de bénéficiaires soutenus</b>	<b>Total</b>		<b>P3</b>		<b>0,00</b>

	les exploitations agricoles	bénéficiaires soutenus					
M04	4.1 – Aide aux investissements dans les exploitations agricoles	O4 - Nombre d'exploitations/de bénéficiaires soutenus	Âge (> 40)	hommes	P4		
M04	4.1 – Aide aux investissements dans les exploitations agricoles	O4 - Nombre d'exploitations/de bénéficiaires soutenus	Âge (> 40)	femmes	P4		
M04	4.1 – Aide aux investissements dans les exploitations agricoles	O4 - Nombre d'exploitations/de bénéficiaires soutenus	Âge (≤ 40)	hommes	P4		
M04	4.1 – Aide aux investissements dans les exploitations agricoles	O4 - Nombre d'exploitations/de bénéficiaires soutenus	Âge (≤ 40)	femmes	P4		
M04	4.1 – Aide aux investissements dans les exploitations agricoles	O4 - Nombre d'exploitations/de bénéficiaires soutenus	Autres non particuliers		P4		
<b>M04</b>	<b>4.1 – Aide aux investissements dans les exploitations agricoles</b>	<b>O4 - Nombre d'exploitations/de bénéficiaires soutenus</b>	<b>Total</b>		<b>P4</b>		<b>0,00</b>
M04	4.1 – Aide aux investissements dans les exploitations agricoles	O4 - Nombre d'exploitations/de bénéficiaires soutenus	Âge (> 40)	hommes	P5		
M04	4.1 – Aide aux investissements dans les exploitations agricoles	O4 - Nombre d'exploitations/de bénéficiaires soutenus	Âge (> 40)	femmes	P5		
M04	4.1 – Aide aux investissements dans les exploitations agricoles	O4 - Nombre d'exploitations/de bénéficiaires soutenus	Âge (≤ 40)	hommes	P5		
M04	4.1 – Aide aux investissements dans les exploitations agricoles	O4 - Nombre d'exploitations/de bénéficiaires soutenus	Âge (≤ 40)	femmes	P5		
M04	4.1 – Aide aux investissements dans les exploitations agricoles	O4 - Nombre d'exploitations/de bénéficiaires soutenus	Autres non particuliers		P5		
<b>M04</b>	<b>4.1 – Aide aux investissements dans les exploitations agricoles</b>	<b>O4 - Nombre d'exploitations/de bénéficiaires soutenus</b>	<b>Total</b>		<b>P5</b>		<b>0,00</b>
M06	6.1 – Aide au démarrage d'entreprises pour les jeunes agriculteurs	O4 - Nombre d'exploitations/de bénéficiaires soutenus	Âge (> 40)	hommes	P2	2A	
	6.2 - Aide au démarrage d'entreprises pour les activités non agricoles dans les zones rurales						
	6.3 - Aide au démarrage pour le développement des petites exploitations						
	6.4 – Aide aux investissements dans la création et le développement d'activités non agricoles						
	6.5 – Paiements octroyés aux agriculteurs remplissant les conditions requises pour participer au régime des petits exploitants agricoles qui transfèrent à titre permanent leur exploitation à un autre agriculteur						
M06	6.1 – Aide au démarrage d'entreprises pour les jeunes agriculteurs	O4 - Nombre d'exploitations/de bénéficiaires soutenus	Âge (> 40)	femmes	P2	2A	
	6.2 - Aide au démarrage d'entreprises pour les activités non agricoles dans les						



	zones rurales						
	6.3 - Aide au démarrage pour le développement des petites exploitations						
	6.4 – Aide aux investissements dans la création et le développement d'activités non agricoles						
	6.5 – Paiements octroyés aux agriculteurs remplissant les conditions requises pour participer au régime des petits exploitants agricoles qui transfèrent à titre permanent leur exploitation à un autre agriculteur						
M06	6.1 – Aide au démarrage d'entreprises pour les jeunes agriculteurs	O4 - Nombre d'exploitations/de bénéficiaires soutenus	Âge (≤ 40)	hommes	P2	2A	
	6.2 - Aide au démarrage d'entreprises pour les activités non agricoles dans les zones rurales						
	6.3 - Aide au démarrage pour le développement des petites exploitations						
	6.4 – Aide aux investissements dans la création et le développement d'activités non agricoles						
	6.5 – Paiements octroyés aux agriculteurs remplissant les conditions requises pour participer au régime des petits exploitants agricoles qui transfèrent à titre permanent leur exploitation à un autre agriculteur						
M06	6.1 – Aide au démarrage d'entreprises pour les jeunes agriculteurs	O4 - Nombre d'exploitations/de bénéficiaires soutenus	Âge (≤ 40)	femmes	P2	2A	
	6.2 - Aide au démarrage d'entreprises pour les activités non agricoles dans les zones rurales						
	6.3 - Aide au démarrage pour le développement des petites exploitations						
	6.4 – Aide aux investissements dans la création et le développement d'activités non agricoles						
	6.5 – Paiements octroyés aux agriculteurs remplissant les conditions requises pour participer au régime des petits exploitants agricoles qui transfèrent à titre permanent leur exploitation à un autre agriculteur						
M06	6.1 – Aide au démarrage d'entreprises	O4 - Nombre d'exploitations/de	Autres non particuliers		P2	2A	

	pour les jeunes agriculteurs	bénéficiaires soutenus					
	6.2 - Aide au démarrage d'entreprises pour les activités non agricoles dans les zones rurales						
	6.3 - Aide au démarrage pour le développement des petites exploitations						
	6.4 – Aide aux investissements dans la création et le développement d'activités non agricoles						
	6.5 – Paiements octroyés aux agriculteurs remplissant les conditions requises pour participer au régime des petits exploitants agricoles qui transfèrent à titre permanent leur exploitation à un autre agriculteur						
M06	<b>6.1 – Aide au démarrage d'entreprises pour les jeunes agriculteurs</b>	O4 - Nombre d'exploitations/de bénéficiaires soutenus	<b>Total</b>		<b>P2</b>	<b>2A</b>	<b>0,00</b>
	<b>6.2 - Aide au démarrage d'entreprises pour les activités non agricoles dans les zones rurales</b>						
	<b>6.3 - Aide au démarrage pour le développement des petites exploitations</b>						
	<b>6.4 – Aide aux investissements dans la création et le développement d'activités non agricoles</b>						
	<b>6.5 – Paiements octroyés aux agriculteurs remplissant les conditions requises pour participer au régime des petits exploitants agricoles qui transfèrent à titre permanent leur exploitation à un autre agriculteur</b>						
M06	6.1 – Aide au démarrage d'entreprises pour les jeunes agriculteurs	O4 - Nombre d'exploitations/de bénéficiaires soutenus	Âge (> 40)	hommes	P2	2B	
	6.2 - Aide au démarrage d'entreprises pour les activités non agricoles dans les zones rurales						
	6.3 - Aide au démarrage pour le développement des petites exploitations						
	6.4 – Aide aux investissements dans la création et le développement d'activités non agricoles						
	6.5 – Paiements octroyés aux agriculteurs remplissant les conditions						

	requis pour participer au régime des petits exploitants agricoles qui transfèrent à titre permanent leur exploitation à un autre agriculteur						
M06	6.1 – Aide au démarrage d'entreprises pour les jeunes agriculteurs	O4 - Nombre d'exploitations/de bénéficiaires soutenus	Âge (> 40)	femmes	P2	2B	
	6.2 - Aide au démarrage d'entreprises pour les activités non agricoles dans les zones rurales						
	6.3 - Aide au démarrage pour le développement des petites exploitations						
	6.4 – Aide aux investissements dans la création et le développement d'activités non agricoles						
	6.5 – Paiements octroyés aux agriculteurs remplissant les conditions requises pour participer au régime des petits exploitants agricoles qui transfèrent à titre permanent leur exploitation à un autre agriculteur						
M06	6.1 – Aide au démarrage d'entreprises pour les jeunes agriculteurs	O4 - Nombre d'exploitations/de bénéficiaires soutenus	Âge (≤ 40)	hommes	P2	2B	298,00
	6.2 - Aide au démarrage d'entreprises pour les activités non agricoles dans les zones rurales						
	6.3 - Aide au démarrage pour le développement des petites exploitations						
	6.4 – Aide aux investissements dans la création et le développement d'activités non agricoles						
	6.5 – Paiements octroyés aux agriculteurs remplissant les conditions requises pour participer au régime des petits exploitants agricoles qui transfèrent à titre permanent leur exploitation à un autre agriculteur						
M06	6.1 – Aide au démarrage d'entreprises pour les jeunes agriculteurs	O4 - Nombre d'exploitations/de bénéficiaires soutenus	Âge (≤ 40)	femmes	P2	2B	98,00
	6.2 - Aide au démarrage d'entreprises pour les activités non agricoles dans les zones rurales						
	6.3 - Aide au démarrage pour le développement des petites exploitations						
	6.4 – Aide aux investissements dans la création et le développement d'activités						

	non agricoles						
	6.5 – Paiements octroyés aux agriculteurs remplissant les conditions requises pour participer au régime des petits exploitants agricoles qui transfèrent à titre permanent leur exploitation à un autre agriculteur						
M06	6.1 – Aide au démarrage d'entreprises pour les jeunes agriculteurs	O4 - Nombre d'exploitations/de bénéficiaires soutenus	Autres non particuliers		P2	2B	15,00
	6.2 - Aide au démarrage d'entreprises pour les activités non agricoles dans les zones rurales						
	6.3 - Aide au démarrage pour le développement des petites exploitations						
	6.4 – Aide aux investissements dans la création et le développement d'activités non agricoles						
	6.5 – Paiements octroyés aux agriculteurs remplissant les conditions requises pour participer au régime des petits exploitants agricoles qui transfèrent à titre permanent leur exploitation à un autre agriculteur						
M06	<b>6.1 – Aide au démarrage d'entreprises pour les jeunes agriculteurs</b>	O4 - Nombre d'exploitations/de bénéficiaires soutenus	Total		P2	2B	411,00
	<b>6.2 - Aide au démarrage d'entreprises pour les activités non agricoles dans les zones rurales</b>						
	<b>6.3 - Aide au démarrage pour le développement des petites exploitations</b>						
	<b>6.4 – Aide aux investissements dans la création et le développement d'activités non agricoles</b>						
	<b>6.5 – Paiements octroyés aux agriculteurs remplissant les conditions requises pour participer au régime des petits exploitants agricoles qui transfèrent à titre permanent leur exploitation à un autre agriculteur</b>						
M06	6.1 – Aide au démarrage d'entreprises pour les jeunes agriculteurs	O4 - Nombre d'exploitations/de bénéficiaires soutenus	Âge (> 40)		P3		
	6.2 - Aide au démarrage d'entreprises pour les activités non agricoles dans les zones rurales						

	6.3 - Aide au démarrage pour le développement des petites exploitations						
	6.4 – Aide aux investissements dans la création et le développement d'activités non agricoles						
	6.5 – Paiements octroyés aux agriculteurs remplissant les conditions requises pour participer au régime des petits exploitants agricoles qui transfèrent à titre permanent leur exploitation à un autre agriculteur						
M06	6.1 – Aide au démarrage d'entreprises pour les jeunes agriculteurs	O4 - Nombre d'exploitations/de bénéficiaires soutenus	Âge (> 40)	femmes	P3		
	6.2 - Aide au démarrage d'entreprises pour les activités non agricoles dans les zones rurales						
	6.3 - Aide au démarrage pour le développement des petites exploitations						
	6.4 – Aide aux investissements dans la création et le développement d'activités non agricoles						
	6.5 – Paiements octroyés aux agriculteurs remplissant les conditions requises pour participer au régime des petits exploitants agricoles qui transfèrent à titre permanent leur exploitation à un autre agriculteur						
M06	6.1 – Aide au démarrage d'entreprises pour les jeunes agriculteurs	O4 - Nombre d'exploitations/de bénéficiaires soutenus	Âge (≤ 40)	hommes	P3		
	6.2 - Aide au démarrage d'entreprises pour les activités non agricoles dans les zones rurales						
	6.3 - Aide au démarrage pour le développement des petites exploitations						
	6.4 – Aide aux investissements dans la création et le développement d'activités non agricoles						
	6.5 – Paiements octroyés aux agriculteurs remplissant les conditions requises pour participer au régime des petits exploitants agricoles qui transfèrent à titre permanent leur exploitation à un autre agriculteur						
M06	6.1 – Aide au démarrage d'entreprises pour les jeunes agriculteurs	O4 - Nombre d'exploitations/de bénéficiaires soutenus	Âge (≤ 40)	femmes	P3		

	6.2 - Aide au démarrage d'entreprises pour les activités non agricoles dans les zones rurales					
	6.3 - Aide au démarrage pour le développement des petites exploitations					
	6.4 – Aide aux investissements dans la création et le développement d'activités non agricoles					
	6.5 – Paiements octroyés aux agriculteurs remplissant les conditions requises pour participer au régime des petits exploitants agricoles qui transfèrent à titre permanent leur exploitation à un autre agriculteur					
M06	6.1 – Aide au démarrage d'entreprises pour les jeunes agriculteurs	O4 - Nombre d'exploitations/de bénéficiaires soutenus	Autres non particuliers		P3	
	6.2 - Aide au démarrage d'entreprises pour les activités non agricoles dans les zones rurales					
	6.3 - Aide au démarrage pour le développement des petites exploitations					
	6.4 – Aide aux investissements dans la création et le développement d'activités non agricoles					
	6.5 – Paiements octroyés aux agriculteurs remplissant les conditions requises pour participer au régime des petits exploitants agricoles qui transfèrent à titre permanent leur exploitation à un autre agriculteur					
M06	<b>6.1 – Aide au démarrage d'entreprises pour les jeunes agriculteurs</b>	<b>O4 - Nombre d'exploitations/de bénéficiaires soutenus</b>	<b>Total</b>		<b>P3</b>	<b>0,00</b>
	<b>6.2 - Aide au démarrage d'entreprises pour les activités non agricoles dans les zones rurales</b>					
	<b>6.3 - Aide au démarrage pour le développement des petites exploitations</b>					
	<b>6.4 – Aide aux investissements dans la création et le développement d'activités non agricoles</b>					
	<b>6.5 – Paiements octroyés aux agriculteurs remplissant les conditions requises pour participer au régime des petits exploitants agricoles qui transfèrent à titre</b>					

	<b>permanent leur exploitation à un autre agriculteur</b>						
M06	6.1 – Aide au démarrage d'entreprises pour les jeunes agriculteurs	O4 - Nombre d'exploitations/de bénéficiaires soutenus	Âge (> 40)	hommes	P4		
	6.2 - Aide au démarrage d'entreprises pour les activités non agricoles dans les zones rurales						
	6.3 - Aide au démarrage pour le développement des petites exploitations						
	6.4 – Aide aux investissements dans la création et le développement d'activités non agricoles						
	6.5 – Paiements octroyés aux agriculteurs remplissant les conditions requises pour participer au régime des petits exploitants agricoles qui transfèrent à titre permanent leur exploitation à un autre agriculteur						
M06	6.1 – Aide au démarrage d'entreprises pour les jeunes agriculteurs	O4 - Nombre d'exploitations/de bénéficiaires soutenus	Âge (> 40)	femmes	P4		
	6.2 - Aide au démarrage d'entreprises pour les activités non agricoles dans les zones rurales						
	6.3 - Aide au démarrage pour le développement des petites exploitations						
	6.4 – Aide aux investissements dans la création et le développement d'activités non agricoles						
	6.5 – Paiements octroyés aux agriculteurs remplissant les conditions requises pour participer au régime des petits exploitants agricoles qui transfèrent à titre permanent leur exploitation à un autre agriculteur						
M06	6.1 – Aide au démarrage d'entreprises pour les jeunes agriculteurs	O4 - Nombre d'exploitations/de bénéficiaires soutenus	Âge (≤ 40)	hommes	P4		
	6.2 - Aide au démarrage d'entreprises pour les activités non agricoles dans les zones rurales						
	6.3 - Aide au démarrage pour le développement des petites exploitations						
	6.4 – Aide aux investissements dans la création et le développement d'activités non agricoles						
	6.5 – Paiements octroyés aux						

	agriculteurs remplissant les conditions requises pour participer au régime des petits exploitants agricoles qui transfèrent à titre permanent leur exploitation à un autre agriculteur						
M06	6.1 – Aide au démarrage d'entreprises pour les jeunes agriculteurs	O4 - Nombre d'exploitations/de bénéficiaires soutenus	Âge (≤ 40)	femmes	P4		
	6.2 - Aide au démarrage d'entreprises pour les activités non agricoles dans les zones rurales						
	6.3 - Aide au démarrage pour le développement des petites exploitations						
	6.4 – Aide aux investissements dans la création et le développement d'activités non agricoles						
	6.5 – Paiements octroyés aux agriculteurs remplissant les conditions requises pour participer au régime des petits exploitants agricoles qui transfèrent à titre permanent leur exploitation à un autre agriculteur						
M06	6.1 – Aide au démarrage d'entreprises pour les jeunes agriculteurs	O4 - Nombre d'exploitations/de bénéficiaires soutenus	Autres non particuliers		P4		
	6.2 - Aide au démarrage d'entreprises pour les activités non agricoles dans les zones rurales						
	6.3 - Aide au démarrage pour le développement des petites exploitations						
	6.4 – Aide aux investissements dans la création et le développement d'activités non agricoles						
	6.5 – Paiements octroyés aux agriculteurs remplissant les conditions requises pour participer au régime des petits exploitants agricoles qui transfèrent à titre permanent leur exploitation à un autre agriculteur						
M06	<b>6.1 – Aide au démarrage d'entreprises pour les jeunes agriculteurs</b>	<b>O4 - Nombre d'exploitations/de bénéficiaires soutenus</b>	<b>Total</b>		<b>P4</b>		<b>0,00</b>
	<b>6.2 - Aide au démarrage d'entreprises pour les activités non agricoles dans les zones rurales</b>						
	<b>6.3 - Aide au démarrage pour le développement des petites exploitations</b>						



	<b>6.4 – Aide aux investissements dans la création et le développement d'activités non agricoles</b>					
	<b>6.5 – Paiements octroyés aux agriculteurs remplissant les conditions requises pour participer au régime des petits exploitants agricoles qui transfèrent à titre permanent leur exploitation à un autre agriculteur</b>					
M06	6.1 – Aide au démarrage d'entreprises pour les jeunes agriculteurs	O4 - Nombre d'exploitations/de bénéficiaires soutenus	Âge (> 40)	hommes	P5	
	6.2 - Aide au démarrage d'entreprises pour les activités non agricoles dans les zones rurales					
	6.3 - Aide au démarrage pour le développement des petites exploitations					
	6.4 – Aide aux investissements dans la création et le développement d'activités non agricoles					
	6.5 – Paiements octroyés aux agriculteurs remplissant les conditions requises pour participer au régime des petits exploitants agricoles qui transfèrent à titre permanent leur exploitation à un autre agriculteur					
M06	6.1 – Aide au démarrage d'entreprises pour les jeunes agriculteurs	O4 - Nombre d'exploitations/de bénéficiaires soutenus	Âge (> 40)	femmes	P5	
	6.2 - Aide au démarrage d'entreprises pour les activités non agricoles dans les zones rurales					
	6.3 - Aide au démarrage pour le développement des petites exploitations					
	6.4 – Aide aux investissements dans la création et le développement d'activités non agricoles					
	6.5 – Paiements octroyés aux agriculteurs remplissant les conditions requises pour participer au régime des petits exploitants agricoles qui transfèrent à titre permanent leur exploitation à un autre agriculteur					
M06	6.1 – Aide au démarrage d'entreprises pour les jeunes agriculteurs	O4 - Nombre d'exploitations/de bénéficiaires soutenus	Âge (≤ 40)	hommes	P5	
	6.2 - Aide au démarrage d'entreprises pour les activités non agricoles dans les zones rurales					

	6.3 - Aide au démarrage pour le développement des petites exploitations					
	6.4 – Aide aux investissements dans la création et le développement d'activités non agricoles					
	6.5 – Paiements octroyés aux agriculteurs remplissant les conditions requises pour participer au régime des petits exploitants agricoles qui transfèrent à titre permanent leur exploitation à un autre agriculteur					
M06	6.1 – Aide au démarrage d'entreprises pour les jeunes agriculteurs	O4 - Nombre d'exploitations/de bénéficiaires soutenus	Âge (≤ 40)	femmes	P5	
	6.2 - Aide au démarrage d'entreprises pour les activités non agricoles dans les zones rurales					
	6.3 - Aide au démarrage pour le développement des petites exploitations					
	6.4 – Aide aux investissements dans la création et le développement d'activités non agricoles					
	6.5 – Paiements octroyés aux agriculteurs remplissant les conditions requises pour participer au régime des petits exploitants agricoles qui transfèrent à titre permanent leur exploitation à un autre agriculteur					
M06	6.1 – Aide au démarrage d'entreprises pour les jeunes agriculteurs	O4 - Nombre d'exploitations/de bénéficiaires soutenus	Autres non particuliers		P5	
	6.2 - Aide au démarrage d'entreprises pour les activités non agricoles dans les zones rurales					
	6.3 - Aide au démarrage pour le développement des petites exploitations					
	6.4 – Aide aux investissements dans la création et le développement d'activités non agricoles					
	6.5 – Paiements octroyés aux agriculteurs remplissant les conditions requises pour participer au régime des petits exploitants agricoles qui transfèrent à titre permanent leur exploitation à un autre agriculteur					
<b>M06</b>	<b>6.1 – Aide au démarrage d'entreprises pour les jeunes agriculteurs</b>	<b>O4 - Nombre d'exploitations/de bénéficiaires soutenus</b>	<b>Total</b>		<b>P5</b>	<b>0,00</b>

	<p><b>6.2 - Aide au démarrage d'entreprises pour les activités non agricoles dans les zones rurales</b></p> <p><b>6.3 - Aide au démarrage pour le développement des petites exploitations</b></p> <p><b>6.4 – Aide aux investissements dans la création et le développement d'activités non agricoles</b></p> <p><b>6.5 – Paiements octroyés aux agriculteurs remplissant les conditions requises pour participer au régime des petits exploitants agricoles qui transfèrent à titre permanent leur exploitation à un autre agriculteur</b></p>						
M06	<p>6.1 – Aide au démarrage d'entreprises pour les jeunes agriculteurs</p> <p>6.2 - Aide au démarrage d'entreprises pour les activités non agricoles dans les zones rurales</p> <p>6.3 - Aide au démarrage pour le développement des petites exploitations</p> <p>6.4 – Aide aux investissements dans la création et le développement d'activités non agricoles</p> <p>6.5 – Paiements octroyés aux agriculteurs remplissant les conditions requises pour participer au régime des petits exploitants agricoles qui transfèrent à titre permanent leur exploitation à un autre agriculteur</p>	O4 - Nombre d'exploitations/de bénéficiaires soutenus	Âge (> 40)	hommes	P6		
M06	<p>6.1 – Aide au démarrage d'entreprises pour les jeunes agriculteurs</p> <p>6.2 - Aide au démarrage d'entreprises pour les activités non agricoles dans les zones rurales</p> <p>6.3 - Aide au démarrage pour le développement des petites exploitations</p> <p>6.4 – Aide aux investissements dans la création et le développement d'activités non agricoles</p> <p>6.5 – Paiements octroyés aux agriculteurs remplissant les conditions requises pour participer au régime des petits exploitants agricoles qui transfèrent à titre permanent leur exploitation à un autre agriculteur</p>	O4 - Nombre d'exploitations/de bénéficiaires soutenus	Âge (> 40)	femmes	P6		

	exploitation à un autre agriculteur						
M06	6.1 – Aide au démarrage d'entreprises pour les jeunes agriculteurs	O4 - Nombre d'exploitations/de bénéficiaires soutenus	Âge ( $\leq 40$ )	hommes	P6		
	6.2 - Aide au démarrage d'entreprises pour les activités non agricoles dans les zones rurales						
	6.3 - Aide au démarrage pour le développement des petites exploitations						
	6.4 – Aide aux investissements dans la création et le développement d'activités non agricoles						
	6.5 – Paiements octroyés aux agriculteurs remplissant les conditions requises pour participer au régime des petits exploitants agricoles qui transfèrent à titre permanent leur exploitation à un autre agriculteur						
M06	6.1 – Aide au démarrage d'entreprises pour les jeunes agriculteurs	O4 - Nombre d'exploitations/de bénéficiaires soutenus	Âge ( $\leq 40$ )	femmes	P6		
	6.2 - Aide au démarrage d'entreprises pour les activités non agricoles dans les zones rurales						
	6.3 - Aide au démarrage pour le développement des petites exploitations						
	6.4 – Aide aux investissements dans la création et le développement d'activités non agricoles						
	6.5 – Paiements octroyés aux agriculteurs remplissant les conditions requises pour participer au régime des petits exploitants agricoles qui transfèrent à titre permanent leur exploitation à un autre agriculteur						
M06	6.1 – Aide au démarrage d'entreprises pour les jeunes agriculteurs	O4 - Nombre d'exploitations/de bénéficiaires soutenus	Autres non particuliers		P6		
	6.2 - Aide au démarrage d'entreprises pour les activités non agricoles dans les zones rurales						
	6.3 - Aide au démarrage pour le développement des petites exploitations						
	6.4 – Aide aux investissements dans la création et le développement d'activités non agricoles						
	6.5 – Paiements octroyés aux agriculteurs remplissant les conditions						

	requis pour participer au régime des petits exploitants agricoles qui transfèrent à titre permanent leur exploitation à un autre agriculteur						
M06	<b>6.1 – Aide au démarrage d'entreprises pour les jeunes agriculteurs</b>	O4 - Nombre d'exploitations/de bénéficiaires soutenus	Total		P6		0,00
	<b>6.2 - Aide au démarrage d'entreprises pour les activités non agricoles dans les zones rurales</b>						
	<b>6.3 - Aide au démarrage pour le développement des petites exploitations</b>						
	<b>6.4 – Aide aux investissements dans la création et le développement d'activités non agricoles</b>						
	<b>6.5 – Paiements octroyés aux agriculteurs remplissant les conditions requises pour participer au régime des petits exploitants agricoles qui transfèrent à titre permanent leur exploitation à un autre agriculteur</b>						

11.c5) Tableau C2.2: suivi des réalisations ventilées par type de secteur agricole – DONNÉES CUMULÉES

Mesure	Sous-mesure	Indicateur	Dimension 1	Données cumulées pour 2014-année N
M04	4.1 – Aide aux investissements dans les exploitations agricoles	O1 - Total des dépenses publiques	Grandes cultures	
	4.2 – Aide aux investissements dans la transformation, la commercialisation et/ou le développement de produits agricoles			
	4.4 – Aide aux investissements non productifs liés à la réalisation d'objectifs agroenvironnementaux et climatiques			
M04	4.1 – Aide aux investissements dans les exploitations agricoles	O1 - Total des dépenses publiques	Granivores	
	4.2 – Aide aux investissements dans la transformation, la commercialisation et/ou le développement de produits agricoles			
	4.4 – Aide aux investissements non productifs liés à la réalisation d'objectifs agroenvironnementaux et climatiques			
M04	4.1 – Aide aux investissements dans les exploitations agricoles	O1 - Total des dépenses publiques	Horticulture	
	4.2 – Aide aux investissements dans la transformation, la commercialisation et/ou le développement de produits agricoles			
	4.4 – Aide aux investissements non productifs liés à la réalisation d'objectifs agroenvironnementaux et climatiques			
M04	4.1 – Aide aux investissements dans les exploitations agricoles	O1 - Total des dépenses publiques	Lait	
	4.2 – Aide aux investissements dans la transformation, la commercialisation et/ou le développement de produits agricoles			
	4.4 – Aide aux investissements non productifs liés à la réalisation d'objectifs agroenvironnementaux et climatiques			
M04	4.1 – Aide aux investissements dans les exploitations agricoles	O1 - Total des dépenses publiques	Mixte (cultures + gros bétail)	
	4.2 – Aide aux investissements dans la transformation, la commercialisation et/ou le développement de produits agricoles			
	4.4 – Aide aux investissements non productifs liés à la réalisation d'objectifs agroenvironnementaux et climatiques			
M04	4.1 – Aide aux investissements dans les exploitations	O1 - Total des dépenses publiques	Secteur non agricole (agroalimentaire...)	

	agricoles			
	4.2 – Aide aux investissements dans la transformation, la commercialisation et/ou le développement de produits agricoles			
	4.4 – Aide aux investissements non productifs liés à la réalisation d'objectifs agroenvironnementaux et climatiques			
M04	4.1 – Aide aux investissements dans les exploitations agricoles	O1 - Total des dépenses publiques	Autre gros bétail en pâturage	
	4.2 – Aide aux investissements dans la transformation, la commercialisation et/ou le développement de produits agricoles			
	4.4 – Aide aux investissements non productifs liés à la réalisation d'objectifs agroenvironnementaux et climatiques			
M04	4.1 – Aide aux investissements dans les exploitations agricoles	O1 - Total des dépenses publiques	Autres cultures permanentes	
	4.2 – Aide aux investissements dans la transformation, la commercialisation et/ou le développement de produits agricoles			
	4.4 – Aide aux investissements non productifs liés à la réalisation d'objectifs agroenvironnementaux et climatiques			
M04	4.1 – Aide aux investissements dans les exploitations agricoles	O1 - Total des dépenses publiques	Vin	
	4.2 – Aide aux investissements dans la transformation, la commercialisation et/ou le développement de produits agricoles			
	4.4 – Aide aux investissements non productifs liés à la réalisation d'objectifs agroenvironnementaux et climatiques			
<b>M04</b>	<b>4.1 – Aide aux investissements dans les exploitations agricoles</b>	<b>O1 - Total des dépenses publiques</b>	<b>Total</b>	<b>0,00</b>
	<b>4.2 – Aide aux investissements dans la transformation, la commercialisation et/ou le développement de produits agricoles</b>			
	<b>4.4 – Aide aux investissements non productifs liés à la réalisation d'objectifs agroenvironnementaux et climatiques</b>			
M04	4.1 – Aide aux investissements dans les exploitations agricoles	O3 - Nombre d'actions/opérations soutenues	Grandes cultures	
	4.2 – Aide aux investissements dans la transformation, la commercialisation et/ou le développement de produits agricoles			
	4.4 – Aide aux investissements non productifs liés à la réalisation d'objectifs agroenvironnementaux et climatiques			
M04	4.1 – Aide aux investissements dans les exploitations agricoles	O3 - Nombre d'actions/opérations soutenues	Granivores	
	4.2 – Aide aux investissements dans la transformation, la commercialisation et/ou le développement de produits			

	agricoles			
	4.4 – Aide aux investissements non productifs liés à la réalisation d'objectifs agroenvironnementaux et climatiques			
M04	4.1 – Aide aux investissements dans les exploitations agricoles	O3 - Nombre d'actions/opérations soutenues	Horticulture	
	4.2 – Aide aux investissements dans la transformation, la commercialisation et/ou le développement de produits agricoles			
	4.4 – Aide aux investissements non productifs liés à la réalisation d'objectifs agroenvironnementaux et climatiques			
M04	4.1 – Aide aux investissements dans les exploitations agricoles	O3 - Nombre d'actions/opérations soutenues	Lait	
	4.2 – Aide aux investissements dans la transformation, la commercialisation et/ou le développement de produits agricoles			
	4.4 – Aide aux investissements non productifs liés à la réalisation d'objectifs agroenvironnementaux et climatiques			
M04	4.1 – Aide aux investissements dans les exploitations agricoles	O3 - Nombre d'actions/opérations soutenues	Mixte (cultures + gros bétail)	
	4.2 – Aide aux investissements dans la transformation, la commercialisation et/ou le développement de produits agricoles			
	4.4 – Aide aux investissements non productifs liés à la réalisation d'objectifs agroenvironnementaux et climatiques			
M04	4.1 – Aide aux investissements dans les exploitations agricoles	O3 - Nombre d'actions/opérations soutenues	Secteur non agricole (agroalimentaire...)	
	4.2 – Aide aux investissements dans la transformation, la commercialisation et/ou le développement de produits agricoles			
	4.4 – Aide aux investissements non productifs liés à la réalisation d'objectifs agroenvironnementaux et climatiques			
M04	4.1 – Aide aux investissements dans les exploitations agricoles	O3 - Nombre d'actions/opérations soutenues	Autre gros bétail en pâturage	
	4.2 – Aide aux investissements dans la transformation, la commercialisation et/ou le développement de produits agricoles			
	4.4 – Aide aux investissements non productifs liés à la réalisation d'objectifs agroenvironnementaux et climatiques			
M04	4.1 – Aide aux investissements dans les exploitations agricoles	O3 - Nombre d'actions/opérations soutenues	Autres cultures permanentes	
	4.2 – Aide aux investissements dans la transformation, la commercialisation et/ou le développement de produits agricoles			
	4.4 – Aide aux investissements non productifs liés à la réalisation d'objectifs agroenvironnementaux et climatiques			



M04	4.1 – Aide aux investissements dans les exploitations agricoles	O3 - Nombre d'actions/opérations soutenues	Vin	
	4.2 – Aide aux investissements dans la transformation, la commercialisation et/ou le développement de produits agricoles			
	4.4 – Aide aux investissements non productifs liés à la réalisation d'objectifs agroenvironnementaux et climatiques			
M04	<b>4.1 – Aide aux investissements dans les exploitations agricoles</b>	<b>O3 - Nombre d'actions/opérations soutenues</b>	<b>Total</b>	<b>0,00</b>
	<b>4.2 – Aide aux investissements dans la transformation, la commercialisation et/ou le développement de produits agricoles</b>			
	<b>4.4 – Aide aux investissements non productifs liés à la réalisation d'objectifs agroenvironnementaux et climatiques</b>			
M06	6.1 – Aide au démarrage d'entreprises pour les jeunes agriculteurs	O1 - Total des dépenses publiques	Grandes cultures	895 762,00
	6.2 - Aide au démarrage d'entreprises pour les activités non agricoles dans les zones rurales			
	6.3 - Aide au démarrage pour le développement des petites exploitations			
	6.4 – Aide aux investissements dans la création et le développement d'activités non agricoles			
M06	6.1 – Aide au démarrage d'entreprises pour les jeunes agriculteurs	O1 - Total des dépenses publiques	Granivores	525 485,00
	6.2 - Aide au démarrage d'entreprises pour les activités non agricoles dans les zones rurales			
	6.3 - Aide au démarrage pour le développement des petites exploitations			
	6.4 – Aide aux investissements dans la création et le développement d'activités non agricoles			
M06	6.1 – Aide au démarrage d'entreprises pour les jeunes agriculteurs	O1 - Total des dépenses publiques	Horticulture	606 025,00
	6.2 - Aide au démarrage d'entreprises pour les activités non agricoles dans les zones rurales			
	6.3 - Aide au démarrage pour le développement des petites exploitations			
	6.4 – Aide aux investissements dans la création et le développement d'activités non agricoles			
M06	6.1 – Aide au démarrage d'entreprises pour les jeunes agriculteurs	O1 - Total des dépenses publiques	Lait	856 310,00
	6.2 - Aide au démarrage d'entreprises pour les activités non agricoles dans les zones rurales			
	6.3 - Aide au démarrage pour le développement des petites exploitations			

	6.4 – Aide aux investissements dans la création et le développement d'activités non agricoles			
M06	6.1 – Aide au démarrage d'entreprises pour les jeunes agriculteurs	O1 - Total des dépenses publiques	Mixte (cultures + gros bétail)	502 156,50
	6.2 - Aide au démarrage d'entreprises pour les activités non agricoles dans les zones rurales			
	6.3 - Aide au démarrage pour le développement des petites exploitations			
	6.4 – Aide aux investissements dans la création et le développement d'activités non agricoles			
M06	6.1 – Aide au démarrage d'entreprises pour les jeunes agriculteurs	O1 - Total des dépenses publiques	Secteur non agricole (agroalimentaire...)	
	6.2 - Aide au démarrage d'entreprises pour les activités non agricoles dans les zones rurales			
	6.3 - Aide au démarrage pour le développement des petites exploitations			
	6.4 – Aide aux investissements dans la création et le développement d'activités non agricoles			
M06	6.1 – Aide au démarrage d'entreprises pour les jeunes agriculteurs	O1 - Total des dépenses publiques	Autre gros bétail en pâturage	4 305 716,50
	6.2 - Aide au démarrage d'entreprises pour les activités non agricoles dans les zones rurales			
	6.3 - Aide au démarrage pour le développement des petites exploitations			
	6.4 – Aide aux investissements dans la création et le développement d'activités non agricoles			
M06	6.1 – Aide au démarrage d'entreprises pour les jeunes agriculteurs	O1 - Total des dépenses publiques	Autres cultures permanentes	
	6.2 - Aide au démarrage d'entreprises pour les activités non agricoles dans les zones rurales			
	6.3 - Aide au démarrage pour le développement des petites exploitations			
	6.4 – Aide aux investissements dans la création et le développement d'activités non agricoles			
M06	6.1 – Aide au démarrage d'entreprises pour les jeunes agriculteurs	O1 - Total des dépenses publiques	Vin	130 120,00
	6.2 - Aide au démarrage d'entreprises pour les activités non agricoles dans les zones rurales			
	6.3 - Aide au démarrage pour le développement des petites exploitations			
	6.4 – Aide aux investissements dans la création et le développement d'activités non agricoles			
<b>M06</b>	<b>6.1 – Aide au démarrage d'entreprises pour les jeunes agriculteurs</b>	<b>O1 - Total des dépenses publiques</b>	<b>Total</b>	<b>7 821 575,00</b>

	<b>6.2 - Aide au démarrage d'entreprises pour les activités non agricoles dans les zones rurales</b>			
	<b>6.3 - Aide au démarrage pour le développement des petites exploitations</b>			
	<b>6.4 - Aide aux investissements dans la création et le développement d'activités non agricoles</b>			
M06	6.1 – Aide au démarrage d'entreprises pour les jeunes agriculteurs	O3 - Nombre d'actions/opérations soutenues	Grandes cultures	60,00
	6.2 - Aide au démarrage d'entreprises pour les activités non agricoles dans les zones rurales			
	6.3 - Aide au démarrage pour le développement des petites exploitations			
	6.4 – Aide aux investissements dans la création et le développement d'activités non agricoles			
M06	6.1 – Aide au démarrage d'entreprises pour les jeunes agriculteurs	O3 - Nombre d'actions/opérations soutenues	Granivores	27,00
	6.2 - Aide au démarrage d'entreprises pour les activités non agricoles dans les zones rurales			
	6.3 - Aide au démarrage pour le développement des petites exploitations			
	6.4 – Aide aux investissements dans la création et le développement d'activités non agricoles			
M06	6.1 – Aide au démarrage d'entreprises pour les jeunes agriculteurs	O3 - Nombre d'actions/opérations soutenues	Horticulture	29,00
	6.2 - Aide au démarrage d'entreprises pour les activités non agricoles dans les zones rurales			
	6.3 - Aide au démarrage pour le développement des petites exploitations			
	6.4 – Aide aux investissements dans la création et le développement d'activités non agricoles			
M06	6.1 – Aide au démarrage d'entreprises pour les jeunes agriculteurs	O3 - Nombre d'actions/opérations soutenues	Lait	39,00
	6.2 - Aide au démarrage d'entreprises pour les activités non agricoles dans les zones rurales			
	6.3 - Aide au démarrage pour le développement des petites exploitations			
	6.4 – Aide aux investissements dans la création et le développement d'activités non agricoles			
M06	6.1 – Aide au démarrage d'entreprises pour les jeunes agriculteurs	O3 - Nombre d'actions/opérations soutenues	Mixte (cultures + gros bétail)	31,00
	6.2 - Aide au démarrage d'entreprises pour les activités non agricoles dans les zones rurales			
	6.3 - Aide au démarrage pour le développement des petites exploitations			

	6.4 – Aide aux investissements dans la création et le développement d'activités non agricoles			
M06	6.1 – Aide au démarrage d'entreprises pour les jeunes agriculteurs	O3 - Nombre d'actions/opérations soutenues	Secteur non agricole (agroalimentaire...)	
	6.2 - Aide au démarrage d'entreprises pour les activités non agricoles dans les zones rurales			
	6.3 - Aide au démarrage pour le développement des petites exploitations			
	6.4 – Aide aux investissements dans la création et le développement d'activités non agricoles			
M06	6.1 – Aide au démarrage d'entreprises pour les jeunes agriculteurs	O3 - Nombre d'actions/opérations soutenues	Autre gros bétail en pâturage	192,00
	6.2 - Aide au démarrage d'entreprises pour les activités non agricoles dans les zones rurales			
	6.3 - Aide au démarrage pour le développement des petites exploitations			
	6.4 – Aide aux investissements dans la création et le développement d'activités non agricoles			
M06	6.1 – Aide au démarrage d'entreprises pour les jeunes agriculteurs	O3 - Nombre d'actions/opérations soutenues	Autres cultures permanentes	
	6.2 - Aide au démarrage d'entreprises pour les activités non agricoles dans les zones rurales			
	6.3 - Aide au démarrage pour le développement des petites exploitations			
	6.4 – Aide aux investissements dans la création et le développement d'activités non agricoles			
M06	6.1 – Aide au démarrage d'entreprises pour les jeunes agriculteurs	O3 - Nombre d'actions/opérations soutenues	Vin	7,00
	6.2 - Aide au démarrage d'entreprises pour les activités non agricoles dans les zones rurales			
	6.3 - Aide au démarrage pour le développement des petites exploitations			
	6.4 – Aide aux investissements dans la création et le développement d'activités non agricoles			
<b>M06</b>	<b>6.1 – Aide au démarrage d'entreprises pour les jeunes agriculteurs</b>	<b>O3 - Nombre d'actions/opérations soutenues</b>	<b>Total</b>	<b>385,00</b>
	<b>6.2 - Aide au démarrage d'entreprises pour les activités non agricoles dans les zones rurales</b>			
	<b>6.3 - Aide au démarrage pour le développement des petites exploitations</b>			
	<b>6.4 – Aide aux investissements dans la création et le développement d'activités non agricoles</b>			

11.c6) Tableau C2.3: suivi des réalisations ventilées par taille – DONNÉES CUMULÉES

Mesure	Sous-mesure	Indicateur	Dimension 1	Données cumulées pour 2014-année N
M04	4.1 – Aide aux investissements dans les exploitations agricoles	O1 - Total des dépenses publiques	< 5 ha	
	4.2 – Aide aux investissements dans la transformation, la commercialisation et/ou le développement de produits agricoles			
	4.4 – Aide aux investissements non productifs liés à la réalisation d'objectifs agroenvironnementaux et climatiques			
M04	4.1 – Aide aux investissements dans les exploitations agricoles	O1 - Total des dépenses publiques	>= 10 ha à < 20 ha	
	4.2 – Aide aux investissements dans la transformation, la commercialisation et/ou le développement de produits agricoles			
	4.4 – Aide aux investissements non productifs liés à la réalisation d'objectifs agroenvironnementaux et climatiques			
M04	4.1 – Aide aux investissements dans les exploitations agricoles	O1 - Total des dépenses publiques	>= 20 ha à < 50 ha	
	4.2 – Aide aux investissements dans la transformation, la commercialisation et/ou le développement de produits agricoles			
	4.4 – Aide aux investissements non productifs liés à la réalisation d'objectifs agroenvironnementaux et climatiques			
M04	4.1 – Aide aux investissements dans les exploitations agricoles	O1 - Total des dépenses publiques	>= 5 ha à < 10 ha	
	4.2 – Aide aux investissements dans la transformation, la commercialisation et/ou le développement de produits agricoles			
	4.4 – Aide aux investissements non productifs liés à la réalisation d'objectifs agroenvironnementaux et climatiques			
M04	4.1 – Aide aux investissements dans les exploitations agricoles	O1 - Total des dépenses publiques	>= 50 ha	
	4.2 – Aide aux investissements dans la transformation, la commercialisation et/ou le développement de produits agricoles			
	4.4 – Aide aux investissements non productifs liés à la réalisation d'objectifs agroenvironnementaux et climatiques			
<b>M04</b>	<b>4.1 – Aide aux investissements dans les exploitations</b>	<b>O1 - Total des dépenses publiques</b>	<b>Total</b>	

	<b>agricoles</b> <b>4.2 – Aide aux investissements dans la transformation, la commercialisation et/ou le développement de produits agricoles</b> <b>4.4 – Aide aux investissements non productifs liés à la réalisation d'objectifs agroenvironnementaux et climatiques</b>			
M04	4.1 – Aide aux investissements dans les exploitations agricoles 4.2 – Aide aux investissements dans la transformation, la commercialisation et/ou le développement de produits agricoles 4.4 – Aide aux investissements non productifs liés à la réalisation d'objectifs agroenvironnementaux et climatiques	O3 - Nombre d'actions/opérations soutenues	< 5 ha	
M04	4.1 – Aide aux investissements dans les exploitations agricoles 4.2 – Aide aux investissements dans la transformation, la commercialisation et/ou le développement de produits agricoles 4.4 – Aide aux investissements non productifs liés à la réalisation d'objectifs agroenvironnementaux et climatiques	O3 - Nombre d'actions/opérations soutenues	>= 10 ha à < 20 ha	
M04	4.1 – Aide aux investissements dans les exploitations agricoles 4.2 – Aide aux investissements dans la transformation, la commercialisation et/ou le développement de produits agricoles 4.4 – Aide aux investissements non productifs liés à la réalisation d'objectifs agroenvironnementaux et climatiques	O3 - Nombre d'actions/opérations soutenues	>= 20 ha à < 50 ha	
M04	4.1 – Aide aux investissements dans les exploitations agricoles 4.2 – Aide aux investissements dans la transformation, la commercialisation et/ou le développement de produits agricoles 4.4 – Aide aux investissements non productifs liés à la réalisation d'objectifs agroenvironnementaux et climatiques	O3 - Nombre d'actions/opérations soutenues	>= 5 ha à < 10 ha	
M04	4.1 – Aide aux investissements dans les exploitations agricoles 4.2 – Aide aux investissements dans la transformation, la commercialisation et/ou le développement de produits agricoles 4.4 – Aide aux investissements non productifs liés à la réalisation d'objectifs agroenvironnementaux et climatiques	O3 - Nombre d'actions/opérations soutenues	>= 50 ha	
<b>M04</b>	<b>4.1 – Aide aux investissements dans les exploitations agricoles</b> <b>4.2 – Aide aux investissements dans la transformation, la commercialisation et/ou le développement de produits agricoles</b>	<b>O3 - Nombre d'actions/opérations soutenues</b>	<b>Total</b>	

	<b>agricoles</b>			
	<b>4.4 – Aide aux investissements non productifs liés à la réalisation d'objectifs agroenvironnementaux et climatiques</b>			
M06	6.1 – Aide au démarrage d'entreprises pour les jeunes agriculteurs	O1 - Total des dépenses publiques	< 5 ha	
	6.2 - Aide au démarrage d'entreprises pour les activités non agricoles dans les zones rurales			
	6.3 - Aide au démarrage pour le développement des petites exploitations			
	6.4 – Aide aux investissements dans la création et le développement d'activités non agricoles			
M06	6.1 – Aide au démarrage d'entreprises pour les jeunes agriculteurs	O1 - Total des dépenses publiques	>= 10 ha à < 20 ha	
	6.2 - Aide au démarrage d'entreprises pour les activités non agricoles dans les zones rurales			
	6.3 - Aide au démarrage pour le développement des petites exploitations			
	6.4 – Aide aux investissements dans la création et le développement d'activités non agricoles			
M06	6.1 – Aide au démarrage d'entreprises pour les jeunes agriculteurs	O1 - Total des dépenses publiques	>= 20 ha à < 50 ha	
	6.2 - Aide au démarrage d'entreprises pour les activités non agricoles dans les zones rurales			
	6.3 - Aide au démarrage pour le développement des petites exploitations			
	6.4 – Aide aux investissements dans la création et le développement d'activités non agricoles			
M06	6.1 – Aide au démarrage d'entreprises pour les jeunes agriculteurs	O1 - Total des dépenses publiques	>= 5 ha à < 10 ha	
	6.2 - Aide au démarrage d'entreprises pour les activités non agricoles dans les zones rurales			
	6.3 - Aide au démarrage pour le développement des petites exploitations			
	6.4 – Aide aux investissements dans la création et le développement d'activités non agricoles			
M06	6.1 – Aide au démarrage d'entreprises pour les jeunes agriculteurs	O1 - Total des dépenses publiques	>= 50 ha	
	6.2 - Aide au démarrage d'entreprises pour les activités non agricoles dans les zones rurales			
	6.3 - Aide au démarrage pour le développement des petites exploitations			
	6.4 – Aide aux investissements dans la création et le développement d'activités non agricoles			

M06	6.1 – Aide au démarrage d'entreprises pour les jeunes agriculteurs	O1 - Total des dépenses publiques	Total	
	6.2 - Aide au démarrage d'entreprises pour les activités non agricoles dans les zones rurales			
	6.3 - Aide au démarrage pour le développement des petites exploitations			
	6.4 – Aide aux investissements dans la création et le développement d'activités non agricoles			
M06	6.1 – Aide au démarrage d'entreprises pour les jeunes agriculteurs	O3 - Nombre d'actions/opérations soutenues	< 5 ha	
	6.2 - Aide au démarrage d'entreprises pour les activités non agricoles dans les zones rurales			
	6.3 - Aide au démarrage pour le développement des petites exploitations			
	6.4 – Aide aux investissements dans la création et le développement d'activités non agricoles			
M06	6.1 – Aide au démarrage d'entreprises pour les jeunes agriculteurs	O3 - Nombre d'actions/opérations soutenues	>= 10 ha à < 20 ha	
	6.2 - Aide au démarrage d'entreprises pour les activités non agricoles dans les zones rurales			
	6.3 - Aide au démarrage pour le développement des petites exploitations			
	6.4 – Aide aux investissements dans la création et le développement d'activités non agricoles			
M06	6.1 – Aide au démarrage d'entreprises pour les jeunes agriculteurs	O3 - Nombre d'actions/opérations soutenues	>= 20 ha à < 50 ha	
	6.2 - Aide au démarrage d'entreprises pour les activités non agricoles dans les zones rurales			
	6.3 - Aide au démarrage pour le développement des petites exploitations			
	6.4 – Aide aux investissements dans la création et le développement d'activités non agricoles			
M06	6.1 – Aide au démarrage d'entreprises pour les jeunes agriculteurs	O3 - Nombre d'actions/opérations soutenues	>= 5 ha à < 10 ha	
	6.2 - Aide au démarrage d'entreprises pour les activités non agricoles dans les zones rurales			
	6.3 - Aide au démarrage pour le développement des petites exploitations			
	6.4 – Aide aux investissements dans la création et le développement d'activités non agricoles			
M06	6.1 – Aide au démarrage d'entreprises pour les jeunes agriculteurs	O3 - Nombre d'actions/opérations soutenues	>= 50 ha	
	6.2 - Aide au démarrage d'entreprises pour les activités non agricoles dans les zones rurales			



	6.3 - Aide au démarrage pour le développement des petites exploitations			
	6.4 – Aide aux investissements dans la création et le développement d'activités non agricoles			
M06	<b>6.1 – Aide au démarrage d'entreprises pour les jeunes agriculteurs</b>	<b>O3 - Nombre d'actions/opérations soutenues</b>	<b>Total</b>	
	<b>6.2 - Aide au démarrage d'entreprises pour les activités non agricoles dans les zones rurales</b>			
	<b>6.3 - Aide au démarrage pour le développement des petites exploitations</b>			
	<b>6.4 – Aide aux investissements dans la création et le développement d'activités non agricoles</b>			

## 11.d) Tableau D: progrès dans la réalisation des objectifs

### Approved operations

Priorité	Domaine prioritaire	Indicateur	Mesure	Sous-mesure	Based on approved operations (2014-2015)
P2	2A	O4 - Nombre d'exploitations/de bénéficiaires soutenus	M04	M04.1	143,00
P2	2B	O4 - Nombre d'exploitations/de bénéficiaires soutenus	M04	M04.1	
P2	2B	O4 - Nombre d'exploitations/de bénéficiaires soutenus	M06	M06.1	401,00
P3	3A	O4 - Nombre d'exploitations/de bénéficiaires soutenus	M03		
P3	3A	O9 - Nombre d'exploitations participant à des régimes qui bénéficient d'un soutien	M09		
P3	3A	O9 - Nombre d'exploitations participant à des régimes qui bénéficient d'un soutien	M16	M16.4	
P5	5B	O2 - Total des investissements	M04		
P5	5B	O2 - Total des investissements	M07		
P5	5C	O2 - Total des investissements	M04		
P5	5C	O2 - Total des investissements	M06		
P5	5C	O2 - Total des investissements	M07		
P5	5C	O2 - Total des investissements	M08	M08.6	

## Realised targets

Priorité	Domaine prioritaire	Indicateur	Dimension 1	Sur la base de l'objectif atteint d'opérations achevées *
P1	1A	T1 - T1: pourcentage des dépenses relevant des articles 14, 15 et 35 du règlement (UE) n° 1305/2013 dans le total des dépenses au titre du PDR (domaine prioritaire 1A)		
P1	1B	T2 - T2: nombre total d'opérations de coopération soutenues au titre de la mesure de coopération [article 35 du règlement (UE) n° 1305/2013] (groupes, réseaux/pôles, projets pilotes...) (domaine prioritaire 1B)		0,00
P1	1C	T3 - T3: nombre total de participants formés en vertu de l'article 14 du règlement (UE) n° 1305/2013 (domaine prioritaire 1C)		
P2	2A	T4 - T4: pourcentage d'exploitations agricoles bénéficiant d'un soutien au titre du PDR pour des investissements dans la restructuration ou la modernisation (domaine prioritaire 2A)		0,30
P2	2B	T5 - T5: pourcentage d'exploitations agricoles avec un plan d'entreprise/des investissements pour les jeunes agriculteurs soutenus par le PDR (domaine prioritaire 2B)		0,84
P3	3A	T6 - T6: pourcentage d'exploitations agricoles percevant un soutien pour participer à des systèmes de qualité, des marchés locaux et des circuits d'approvisionnement courts ou des groupements/organisations de producteurs (domaine prioritaire 3A)		0,00
P3	3B	T7 - T7: pourcentage d'exploitations participant aux programmes de gestion des risques (domaine prioritaire 3B)		
P4	4A	T8N - Forêts ou autres zones boisées (ha) sous contrats de gestion soutenant la biodiversité (domaine prioritaire 4A)		0,00
P4	4A	T8 - T8: pourcentage des forêts ou autres zones boisées sous contrats de gestion soutenant la biodiversité (domaine prioritaire 4A)		0,00
P4	4A	T9N - Terres agricoles (ha) sous contrats de gestion soutenant la biodiversité et/ou la préservation des paysages (domaine prioritaire 4A)		467 927,70
P4	4A	T9 - T9: pourcentage des terres agricoles sous contrats de gestion soutenant la biodiversité et/ou la préservation des paysages (domaine prioritaire 4A)		18,42
P4	4B	T10N - Terres agricoles (ha) sous contrats de gestion visant à améliorer la gestion de l'eau (domaine prioritaire 4B)		252,74
P4	4B	T10 - T10: pourcentage des terres agricoles sous contrats de gestion visant à améliorer la gestion de l'eau (domaine prioritaire 4B)		0,01
P4	4B	T11N - Terres forestières (ha) sous contrats de gestion visant à améliorer la gestion de l'eau (domaine prioritaire 4B)		0,00
P4	4B	T11 - T11: pourcentage des terres forestières sous contrats de gestion visant à améliorer la gestion de l'eau (domaine prioritaire 4B)		0,00
P4	4C	T12N - Terres agricoles (ha) sous contrats de gestion visant à améliorer la		0,00

		gestion des sols et/ou à prévenir l'érosion des sols (domaine prioritaire 4C)		
P4	4C	T12 - T12: pourcentage des terres agricoles sous contrats de gestion visant à améliorer la gestion des sols et/ou à prévenir l'érosion des sols (domaine prioritaire 4C)		0,00
P4	4C	T13N - Terres forestières (ha) sous contrats de gestion visant à améliorer la gestion des sols et/ou à prévenir l'érosion des sols (domaine prioritaire 4C)		0,00
P4	4C	T13 - T13: pourcentage des terres forestières sous contrats de gestion visant à améliorer la gestion des sols et/ou à prévenir l'érosion des sols (domaine prioritaire 4C)		0,00
P5	5A	T14 - T14: pourcentage des terres irriguées passant à un système d'irrigation plus efficace (domaine prioritaire 5A)		0,00
P5	5B	T15 - T15: total des investissements dans l'efficacité énergétique (domaine prioritaire 5B)		
P5	5C	T16 - T16: total des investissements dans la production d'énergie renouvelable (domaine prioritaire 5C)		
P5	5D	T17 - T17: pourcentage d'UGB concernées par les investissements dans la gestion du gros bétail visant à réduire les émissions de gaz à effet de serre et/ou d'ammoniac (domaine prioritaire 5D)		
P5	5D	T18N - Terres agricoles (ha) sous contrats de gestion visant la réduction des émissions de gaz à effet de serre et/ou d'ammoniac (domaine prioritaire 5D)		0,00
P5	5D	T18 - T18: pourcentage des terres agricoles sous contrats de gestion visant la réduction des émissions de gaz à effet de serre et/ou d'ammoniac (domaine prioritaire 5D)		0,00
P5	5E	T19N - Terres agricoles et forestières (ha) sous contrats de gestion visant à promouvoir la séquestration/conservation du carbone (domaine prioritaire 5E)		0,00
P5	5E	T19 - T19: pourcentage des terres agricoles et forestières sous contrats de gestion contribuant à la séquestration et à la conservation du carbone (domaine prioritaire 5E)		0,00
P6	6A	T20 - T20: emplois créés dans les projets soutenus (domaine prioritaire 6A)	hommes	0,00
P6	6A	T20 - T20: emplois créés dans les projets soutenus (domaine prioritaire 6A)	femmes	0,00
P6	6B	T21 - T21: pourcentage de la population rurale concernée par les stratégies de développement local (domaine prioritaire 6B)		
P6	6B	T22N - Population nette bénéficiant de meilleurs services		0,00
P6	6B	T22 - T22: pourcentage de la population rurale bénéficiant de meilleurs services/infrastructures (domaine prioritaire 6B)		0,00
P6	6B	T23 - T23: emplois créés dans les projets soutenus (Leader) (domaine prioritaire 6B)	hommes	0,00
P6	6B	T23 - T23: emplois créés dans les projets soutenus (Leader) (domaine prioritaire 6B)	femmes	0,00
P6	6C	T24N - Population nette bénéficiant de meilleurs services		0,00
P6	6C	T24 - T24: pourcentage de la population rurale bénéficiant de nouveaux ou meilleurs services/infrastructures (TIC) (domaine prioritaire 6C)		0,00

## 11.e) Tableau E: suivi des mesures transitoires – DONNÉES ANNUELLES

Mesure	Mesure (code) au titre du règlement (CE) n° 1698/2005 (DM = mesure interrompue)	Total des dépenses publiques (EUR)
M01 - Transfert de connaissances et actions d'information (article 14)	331, 111	
M02 - Services de conseil, services d'aide à la gestion agricole et services de remplacement sur l'exploitation (article 15)	114, 115	
M03 - Systèmes de qualité applicables aux produits agricoles et aux denrées alimentaires (article 16)	132, 133	1 023 462,30
M04 - Investissements physiques (article 17)	216, 121, 125, 123	1 700 770,60
M05 - Reconstitution du potentiel de production agricole endommagé par des catastrophes naturelles et des événements catastrophiques et mise en place de mesures de prévention appropriées (article 18)	126	
M06 - Développement des exploitations agricoles et des entreprises (article 19)	112, 141, 311,312,313	8 081 686,50
M07 - Services de base et rénovation des villages dans les zones rurales (article 20)	321, 322, 323	
M08 - Investissements dans le développement des zones forestières et amélioration de la viabilité des forêts (articles 21 à 26)	221, 222, 223, 226, 227, 122, 123	95 000,00
M09 - Mise en place de groupements et d'organisations de producteurs (article 27)	142	
M10 - Agroenvironnement - climat (article 28)	214	23 561 591,25
M11 - Agriculture biologique (article 29)	214	
M12 - Paiements au titre de Natura 2000 et de la directive-cadre sur l'eau (article 30)	213, 224	
M13 - Paiements en faveur des zones soumises à des contraintes naturelles ou à d'autres contraintes spécifiques (article 31)	211, 212	125 596 657,26
M14 – Bien-être des animaux (article 33)	215	
M15 - Services forestiers, environnementaux et climatiques et conservation des forêts (article 34)	225	
M16 - Coopération (article 35)	124	
M19 - Soutien au développement local Leader (CLLD - développement local mené par les acteurs locaux) (article 35 du règlement (UE) n° 1303/2013)	411, 412, 413, 421, 431	
	DM 113	
	DM 131	
	DM 341	

## 11.f) Tableau F: réalisation des indicateurs du cadre de performance

### 11.f1) Tableau F1: indicateurs du cadre de performance

Applicable	Priorité	Indicateur	Indicateurs réalisés du cadre de performance (année N)* (A)	Ajustements/compléments (B)	Taux de réalisation calculé (ANNÉE N)** (C) = (A – B) / E	Valeur intermédiaire 2018 (issue du PDR) (D)	Valeur cible 2023 (issue du PDR) (E)
X	P2	Total des dépenses publiques P2 (EUR)	10 545 995,38		3.34%	25%	315 406 547,18
X	P2	Nombre d'exploitations agricoles bénéficiant d'un soutien au titre du PDR pour des investissements dans la restructuration ou la modernisation (domaine prioritaire 2A) + exploitations avec un plan d'entreprise/des investissements pour les jeunes agriculteurs soutenus par le PDR (domaine prioritaire 2B)	544,00		6.04%	25%	9 000,00
X	P3	Total des dépenses publiques P3 (EUR)	1 985 517,04		3.51%	20%	56 603 773,58
	P3	Nombre d'exploitations agricoles soutenues percevant un soutien pour participer à des systèmes de qualité, des marchés locaux/circuits	0,00		0%		300,00

		d'approvisionnement courts ou des groupements de producteurs (domaine prioritaire 3A)					
	P3	Nombre d'exploitations participant aux programmes de gestion des risques (domaine prioritaire 3B)					0,00
X	P4	Total des dépenses publiques P4 (EUR)	149 258 616,18		11.86%	50%	1 257 991 325,08
	P4	Terres agricoles sous contrats de gestion qui contribuent à la biodiversité (ha) (domaine prioritaire 4A) + amélioration de la gestion de l'eau (ha) (domaine prioritaire 4B) + amélioration de la gestion des sols et prévention de l'érosion des sols (ha) (domaine prioritaire 4C)	0,00		0%		311 300,00
X	P5	Total des dépenses publiques P5 (EUR)	298 188,25		0.4%	15%	74 708 110,60
	P5	Nombre d'opérations d'investissements dans les économies d'énergie et l'efficacité énergétique (domaine prioritaire 5B) + dans la production	0,00		0%		0,00

		d'énergie renouvelable (domaine prioritaire 5C)					
X	P5	Terres agricoles et forestières sous contrats de gestion visant à promouvoir la séquestration/conservation du carbone (ha) (domaine prioritaire 5E) + terres agricoles sous contrats de gestion visant à réduire les émissions de gaz à effet de serre et/ou les émissions d'ammoniac (ha) (domaine prioritaire 5D) + terres irriguées passant à un système d'irrigation plus efficace (ha) (domaine prioritaire 5A)	0,00		0%	20%	11 000,00
X	P6	Nombre d'opérations bénéficiant d'un soutien visant à améliorer les services de base et les infrastructures dans les zones rurales (domaines prioritaires 6B et 6C)				5%	1 508,00
X	P6	Total des dépenses publiques P6 (EUR)				10%	201 542 397,21
X	P6	Population concernée par les groupes d'action locale (domaine prioritaire 6B)				100%	1 500 000,00



11.f2) Tableau F2: autres indicateurs du cadre de performance

Applicable	Priorité	Indicateur	Indicateurs réalisés du cadre de performance (année N)* (A)	Ajustements/compléments (B)	Taux de réalisation calculé (ANNÉE N)** (C) = (A - B) / E	Valeur intermédiaire 2018 (issue du PDR) (D)	Valeur cible 2023 (issue du PDR) (E)
	P2				0%		
	P3				0%		
X	P3	Nombre d'opérations soutenues par les activités de transformation (4.2)			0%	20%	400,00
X	P4	Surfaces (ha) concernées par les contrats ICHN (13)	727 827,52		29.85%	60%	2 438 486,00
	P6	Dépense publique totale (€)			0%		

## 11.g) Tableau G: indicateurs spécifiques à un programme

11.g1) Tableau G1: tableau des objectifs spécifiques

### RDP

Code	Nom de l'indicateur d'objectif	Domaine prioritaire	Unité	Valeur cible 2023	Valeur cible 2015	Comments
T6a	% d'IAA bénéficiant d'un soutien (4.2)	3A	%	11,50		
T6b	% d'exploitations bénéficiant d'un soutien pour la transformation/commercialisation à la ferme (4.2)	3A	%	1,00		
T8 bis	% surface forestière concernée par les contrats Natura 2000 forestiers	4A	%	8,00		

### AIR

No specific target indicators defined

11.g2) Tableau G2: tableau des réalisations spécifiques

**RDP**

Code	Output Indicator Name	Measure	Domaine prioritaire	Unité	Résultats prévus	Output Value 2015	Comments
O3	Nombre de bénéficiaires bénéficiant d'un soutien pour les contrats Natura 2000	M07	P4	Nb	500,00		
O5	Surface concernée par les contrats Natura 2000	M07	P4	ha	15 000,00		

**AIR**

No specific output indicators defined



## 12. DOCUMENTS

<b>Intitulé du document</b>	<b>Type de document</b>	<b>Date du document</b>	<b>Référence locale</b>	<b>Référence de la Commission</b>	<b>Total de contrôle</b>	<b>Fichiers</b>	<b>Date d'envoi</b>	<b>Envoyé par</b>
Résumé à l'intention des citoyens	Résumé à l'intention des citoyens	28-09-2016		Ares(2016)6104728	4000043154	résumé citoyen	25-10-2016	nsomomar
AIR Financial Annex 2014FR06RDRP073	Financial annex (System)	20-09-2016		Ares(2016)6104728	2510456869	AIRfinancialAnnex2014FR06RDRP073_fr.pdf	25-10-2016	nsomomar

