



Comité de pilotage du 25 juin 2010  
 sous-groupe biomasse énergie, RRF

## Action 1

### État des lieux, caractérisation, classification des études de gisement

Capitalisation d'expériences sur l'évaluation des gisements de biomasse

## Synthèse des retours à l'enquête pour l'identification des études de gisement déjà réalisées

Région	Nb études	Type de Biomasse		
		Déchets	Agricole	Bois
Alsace	3			3
Alsace/Lorraine	2			2
Aquitaine	9		2	7
Auvergne	3			3
Bourgogne	3	1		2
Bretagne	4	1	1	2
Centre	5	2	2	1
Champagne Ardenne	6	1	4	3
Champagne Ardenne Centre	1		1	1
Champagne Ardenne Picardie	2	1	2	1
Franche-Comté	6			6
Ile de France	1	1	1	1
Languedoc Roussillon	1	1	1	1
Limousin	1			1
Lorraine	11	6	1	11
Lorraine Midi-pyrénées	1		1	
Nord Pas-de-Calais	2	1	1	1
Normandie	3		1	2
PACA	7	3	2	6
Pays de la Loire	5	3	2	4
Picardie	8	1	8	2
Poitou-charentes	3	2	3	1
Rhône-Alpes	3			2
<b>Total études:</b>	<b>87</b>	<b>14</b>	<b>21</b>	<b>61</b>

## Un outil, 3 fonctionnalités

En prévision pour la diffusion des résultats : des pages Internet avec 3 fonctionnalités

**Accès aux études de gisement inventoriées dans le cadre de l'action**

Possibilité de rechercher des études selon plusieurs critères

Objectif : Informer sur les études déjà conduites, bénéficier des résultats quand cela est possible.

1

**Recommandations sur les méthodes possibles pour différents types d'études**

En fonction du type d'étude

Objectif : Analyser les différentes méthodes utilisées dans les études de gisements. Proposer des recommandations.

2

**Annuaire**  
•des réalisateurs d'études  
•des commanditaires

Objectif : Identifier et mettre en relation les acteurs

3

## 1. Recherche d'étude

Moteur de recherche multicritère

Territoire (région)	<input type="text"/>
Biomasse étudiée	<input type="text"/>
Valorisation(s)	<input type="text"/>
Type d'étude	<input type="text"/>
Taille du projet	<input type="text"/>
Date de l'étude	<input type="text"/>



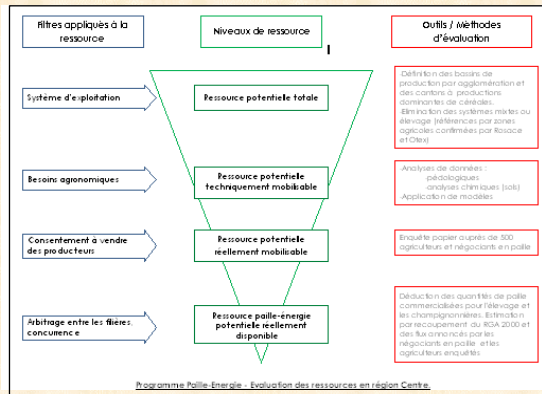
Liste d'études correspondant à la recherche

Chaque étude de la liste menant à deux fiches descriptives

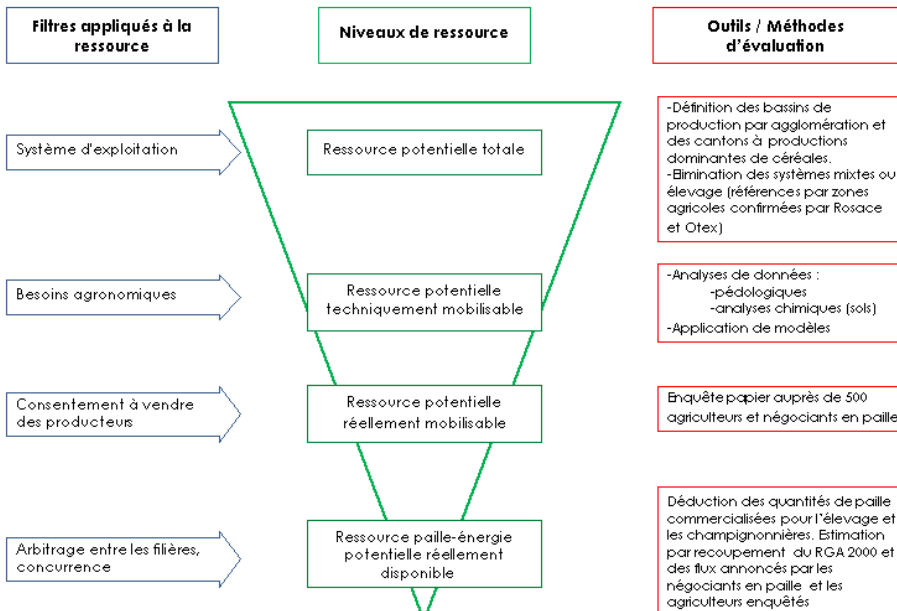
Deux fiches par étude:  
1 fiche de présentation générale, 1 fiche sur la démarche et les méthodes

Carte d'identité de l'étude

- Titre de l'étude :
- Année de réalisation :
- Commanditaire :
- Maître d'œuvre :
- Partenaires :
- Territoire d'étude :
- Biomasse étudiée :
- Valorisation :
- Moyens mobilisés :
- Accessibilité :
- Résultats disponibles :



Programme Paille-Energie - Evaluation des ressources en région Centre.

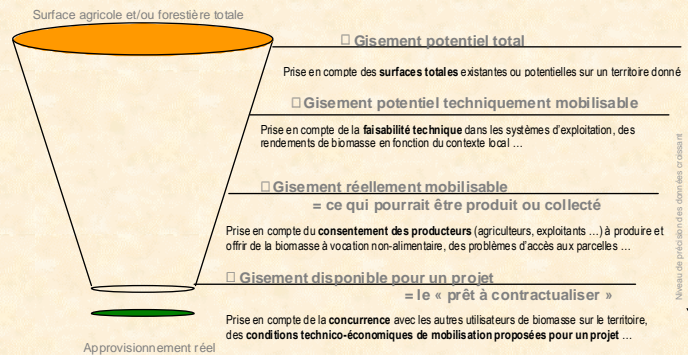


Programme Paille-Energie - Evaluation des ressources en région Centre.

EXEMPLE

## 2. État des lieux et recommandations sur les méthodes/outils

Identification de 4 types de méthode en fonction du niveau de gisement souhaité (précision de l'étude)



### Quel type d'étude pour répondre à vos besoins ?

#### OBJECTIFS :

- Avoir une première évaluation d'ensemble de la biomasse disponible sur le territoire
- Faciliter la mise en place de projets ou de filières de valorisation de biomasse

⇒ **Etude d'évaluation de la ressource potentielle totale**  
Échelle : **région, département**

- Connaître la capacité de prélèvement de biomasse en prenant en compte la logistique et les conditions de mobilisation
- Orienter les collectivités pour les financements de projets

⇒ **Etude d'évaluation de la ressource potentielle mobilisable**  
Échelle : **région, département, pays**

- Définir la faisabilité et l'acceptabilité de projets
- Identifier et qualifier les acteurs de la filière

⇒ **Etude d'évaluation de la ressource réellement mobilisable**  
Échelle : **région, département, zone d'approvisionnement**

- Évaluer la faisabilité économique de projets
- Réaliser une étude approfondie relative à un projet

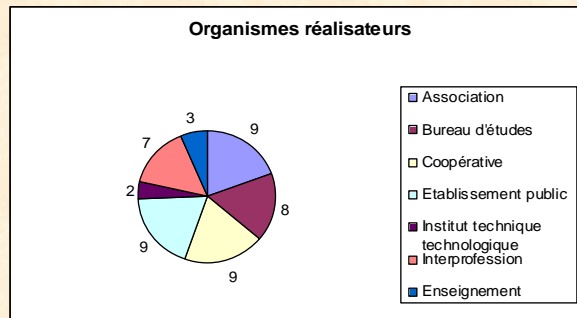
⇒ **Etude d'évaluation de la ressource disponible pour un projet**  
Échelle : **région, département, zone AOC, pays, communauté de communes**



Approvisionnement réel

Ressources (quantités/surfaces) totales disponibles en biomasse

### 3. Recherche de contacts



- Distinction **partenaires**/réalisateurs/commanditaires
- Annuaire spécifique?



### Concertation avec les RRR

-Contactés lors de la phase d'inventaire de l'action

-Proposition de présentation des travaux pour les orienter plus précisément en fonction de leurs besoins

-Réseaux intéressés: Auvergne (Centre, Limousin), Ile-de France, Haute-Normandie, Picardie

## Livrables / communication

### Pages Internet :

- bases de données avec moteur de recherche
- analyse critique des types de méthode
- Annuaire / liste des contacts relatifs aux études inventoriées

### Hébergement :

- espace sur le site du Réseau Rural / quelle communication générale ?
- autre site sur le thème : site du RMT Biomasse, site biomasse-énergie qui sera géré par l'ADEME ...

