



Etats des lieux des Méthodologies de Création de Références Technico- économiques sur les Circuits courts de Commercialisation:

Travaux menés sur la filière Porcine et la Charcuterie Fermière

Historique



- **Action « Transformation du Porc à la Ferme » intégré en 2000-2001.**

- **Adhésion à l'Inter-Réseau TRAME, Chambres, Instituts en 2001.**

- **3 enquêtes réalisées depuis 2001**
 - Typologie 2000-2001
 - Typologie et Rentabilité 2005
 - Typologie, Rentabilité, Repères économiques en 2008

Contexte Etude 2008



- **Activité lancée pour raisons financières ou installation personne supplémentaire**
- **Prix indépendant fluctuations du marché**
- **Produire différemment**

Problématique

- Est-ce que la vente directe des porcs produits à la ferme est rentable et apporte une réelle valeur ajoutée par rapport au circuit classique?
- Quelles sont les caractéristiques (techniques et économiques) de ces élevages ?

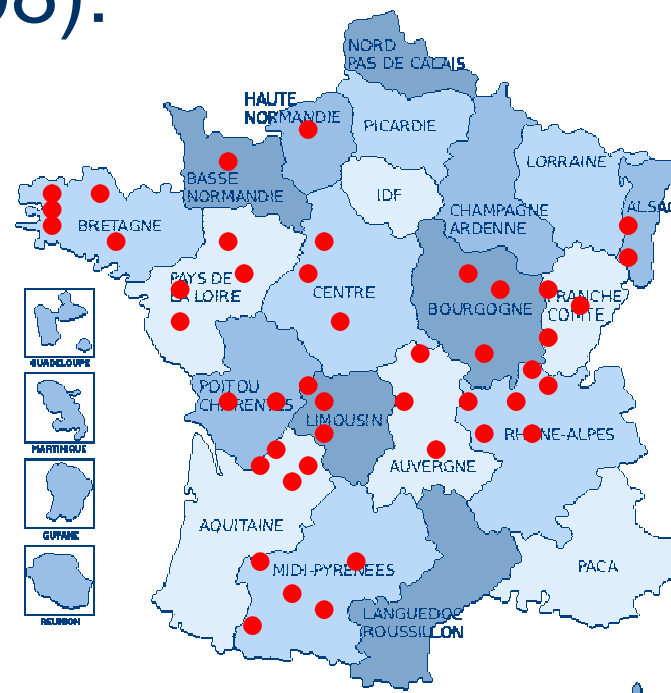
Objectifs

- **Améliorer la vision à moyen et long terme de l'activité, juger la pertinence et la viabilité d'un nouveau projet**
- **Actualiser et préciser le référentiel 2005 sur la rentabilité (confirmer/comparer les résultats)**
- **Permettre aux éleveurs de comparer économiquement leur atelier à d'autres exploitations**

Méthodologie

■ 52 enquêtes réalisées (2008):

- Profils enquêtés: production (engraissement), transformation et vente de produits « porc ».
- Enquête par entretien sur le terrain (Guide semi-directif , 2h30),
- Année comptable 2007,
- Répartition nationale des élevages enquêtés,
- 45 élevages sélectionnés



Méthodologie

■ Elaboration du questionnaire (7 parties) :

- Présentation de l'exploitation,
- Généralités ateliers production, transformation, vente,
- Le Travail et Main d'œuvre,
- Investissements et financements,
- Vente: prix, modes,
- Charges de fonctionnement,
- Difficultés

Critères étudiés

- **Données techniques**
- **Coûts de production élevage**
- **Coûts de production Transformation-vente**
- **Investissements**
- **Prix de vente**
- **EBE**

Données techniques : Production



■ Quelques chiffres :

- Engraisseur, Post-sevreur engraisseur, Naisseur, engraisseur:
De 100 à 3000 porcs produits par an.
- Mode d'élevage : plein-air (1/3), Bâtiments (2/3).
- Main d'œuvre : de 1 UTH (1/4 des exploitations) à plus de 2 UTH.

Données techniques : Transformation



■ Quelques chiffres :

- La transformation de porcs se fait à 72% dans des ateliers individuels et à 28% dans des structures collectives.
- Moyenne de porcs traités: 350 porcs/an

Volume transformé	Nombre	Fréquence
Moins de 100	8	16 %
De 100 à 300	22	44 %
De 300 à 500	9	18 %
Plus de 500	11	22 %
TOTAL OBS.	50	

- Main d'œuvre: Moins de 1 UTH (1/2 des exploitations) et 1/5 des exploitations ont plus de 2 UTH pour la transformation.

Caractéristiques techniques



■ 3 Groupes d'exploitations se dessinent :

- *Les exploitations qui transforment moins de 50 % de leur porcs : **Les éleveurs.***
 - 1/3 de l'échantillon
 - Naisseurs-engraisseurs, installation dans les années 80, + de 2000 porcs engraisés/an, groupement de producteurs.
 - 8 porcs transformés/semaine pour 2.7 ETP.

- *Les exploitations qui transforment plus de 75 % de leurs porcs : **Les charcutiers.***
 - 62% de l'échantillon.
 - Engraisseurs, exploitation individuelle, ateliers de petite taille (260 porcs engraisés/an).
 - 5 porcs transformés/semaine pour 1.8 ETP.

Caractéristiques techniques

- *Les exploitations qui transforment entre 50 et 75% de leurs porcs : **Les entrepreneurs.***
 - 14 % de l'échantillon
 - Groupe intermédiaire
 - 13 porcs/ semaine pour 4 ETP.

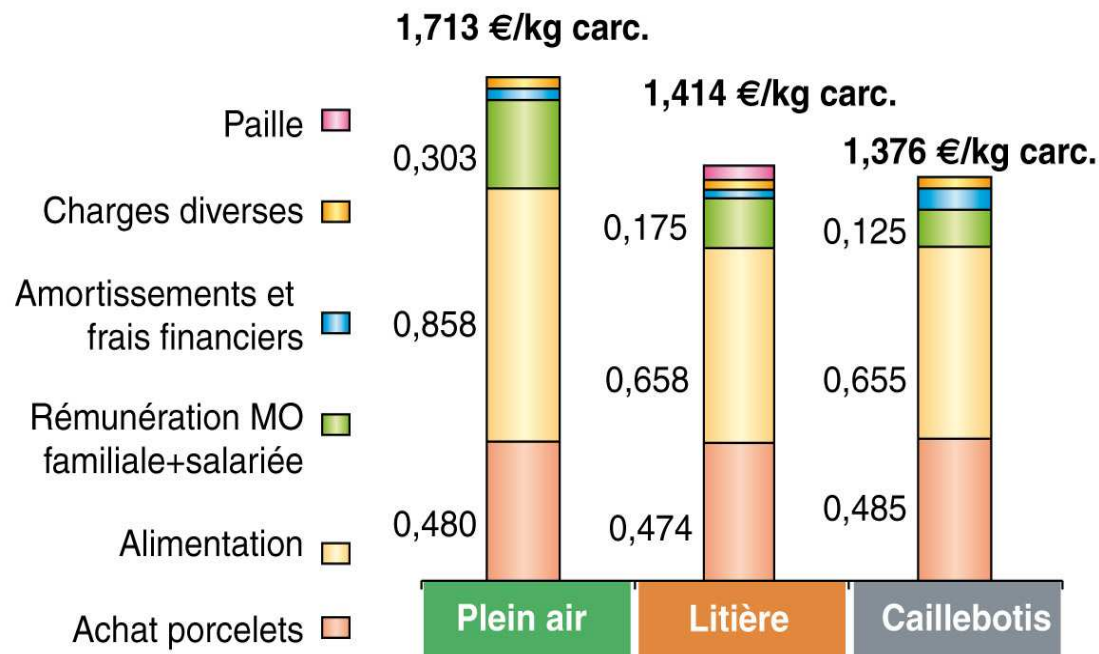
- *Quelques chiffres et repères...*

Selon notre échantillon:

1. *Une seule personne peut transformer plus de 4.5 porcs/semaine.*
2. *Une seule personne peut réaliser la vente de 8 porcs/semaine.*
3. *Une seule personne peut réaliser la transformation et la vente de 3 porcs/semaine.*

Données économiques

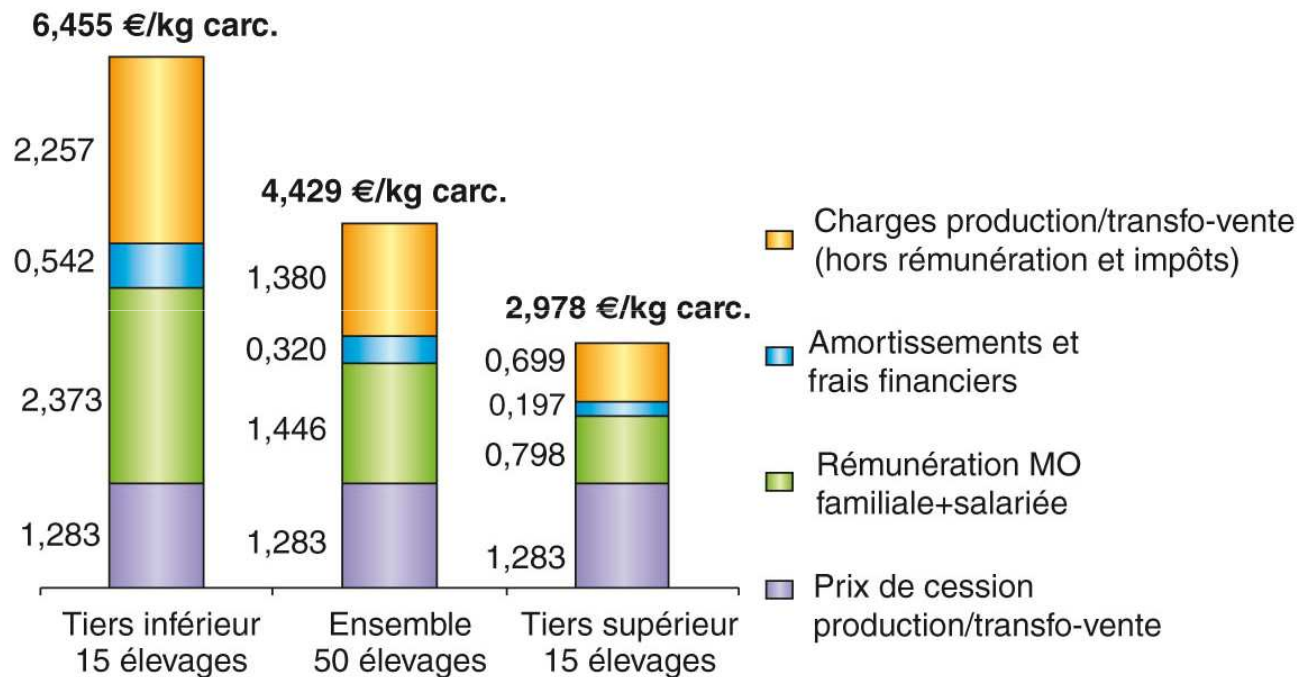
■ Coûts de production élevage...



Coûts de **production (engraissement)** moyen sur caillebotis, litière et plein-air.

Données économiques

■ Coûts de production Transformation-Vente...



Coûts de production transformation-vente.

Données économiques



■ *Les investissements...*

- *Très variables d'un atelier à un autre.*
- *Très fortement liés au nombre de porcs transformés notamment pour la partie « transformation » (laboratoire, frigos,...)*

- **Équation théorique de l'investissement moyen :**
*Investissement total = 237.07 * Nombre de porcs transformés + 23406.79.*

Ex. pour un projet de 4 porcs transformés/semaine (200 p/an), l'investissement théorique sera proche de 71000€.

Données économiques

■ **Prix de vente par porc et des produits...**

- *Très variables d'un atelier à un autre: 706€/porc (écart-type de 250€, mini: 165€/porc, max: 1315€/porc).*
- *Plus la part de produits cuits/secs est grande, plus le prix de vente moyen est important.*
- *Prix de vente plus élevé en magasin collectif et sur les marchés.*
- *Grosses difficultés à fixer des prix/produits.*

Données économiques



- **Analyse de la rentabilité : 3 groupes ont été définis selon leur EBE :**
- *Les exploitations qui ont un EBE négatif*
 - 1/5 de l'échantillon.
 - 6 porcs transformés/semaine.
 - Difficultés de maîtrise des coûts en élevage (alimentation) et en transformation (coûts transports, abattage), mauvaise valorisation des produits.
 - Ateliers récents, CEE.

Données économiques



- *Les exploitations qui ont un EBE compris entre 0 et 2€/kg de carcasse :*
 - 1/4 de l'échantillon.
 - En partie le groupe « les éleveurs » : grosses exploitations, investissements importants, 10 porcs/semaine, ETP importants.
 - Faible valorisation des produits.
 - Ateliers qui produisent beaucoup de porcs mais qui en transforment peu.

- *Les exploitations qui ont un EBE supérieur à 2 €/kg de carcasse :*
 - Plus de la moitié de l'échantillon.
 - En partie le groupe « les charcutiers » : petites exploitations, spécialisation dans la transformation, 5 porcs/semaine.
 - Très peu d'investissements, peu de main d'œuvre, coûts de production et de transformation maîtrisés.

Bilan Enquête



- Plus l'activité transformation-vente est prioritaire et centrale dans une exploitation, plus la productivité et la rentabilité économique de l'activité semble maîtrisée.***
- Ces données sont juste des éléments de repère et non des références établies.***
- Intérêt d'indicateurs de rentabilité économique au niveau national.***

Diffusion



- **Aux 45 éleveurs**
- **Aux Chambres (APCA)**
- **Presse nationale**
- **Actualisation prévue en 2011**

Difficultés



- **Fiabilité des éléments économiques**
- **Difficultés d'évaluation de la main d'œuvre.**
- **Variabilité échantillon.**
- **Temps (10% activité)**